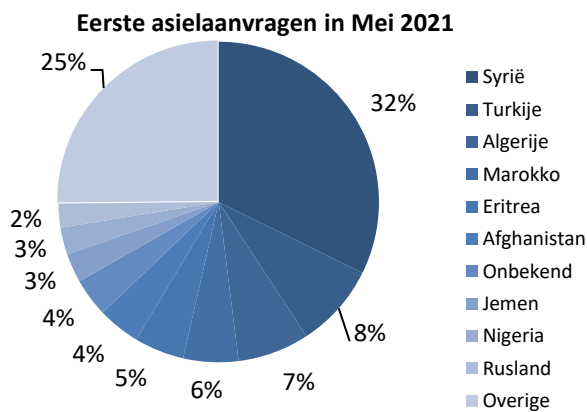


## KERNCIJFERS ASIEL EN MIGRATIE, MEI 2021

### Welke instroomcijfers maakt het ministerie bekend?

Het Ministerie van Justitie en Veiligheid publiceert *wekelijks* de [instroomcijfers](#), oftewel het aantal asielaanvragen dat is ingediend. Dit zijn asielzoekers die naar Nederland zijn gekomen om asiel aan te vragen, al in Nederland zijn en een herhaalde asielaanvraag doen, of hier zijn gekomen om zich te herenigen met gezinsleden die al een asielvergunning hebben gekregen. Deze groep noemen we nareizigers. Ook asielzoekers die herplaatst worden in Nederland en vluchtelingen die in Nederland hervestigd worden maken deel uit van deze cijfers.

De Immigratie en Naturalisatie Dienst (IND) publiceert in de *maandelijkse* [asieltrends](#) hoeveel asielaanvragen zij in behandeling heeft genomen. Hierbij gaat het eveneens om het aantal eerste en herhaalde asielaanvragen en het aantal nareizigers. In de asieltrends wordt ook vermeld waar de meeste asielzoekers vandaan komen.



### Uit welke landen komen asielzoekers?

In mei 2021 kwam 32% van de asielzoekers die voor het eerst een aanvraag indienden uit Syrië. 8% was afkomstig uit Turkije, 7% kwam uit Algerije, 6% kwam uit Marokko, 5% kwam uit Eritrea, 4% kwam uit Afghanistan, 4% was Onbekend. Circa 19% van de asielzoekers die voor het eerst een aanvraag indienden kwam uit een [veilig land van herkomst](#).  
(Bron: [asieltrends van mei 2021](#))

Fig. 1.0

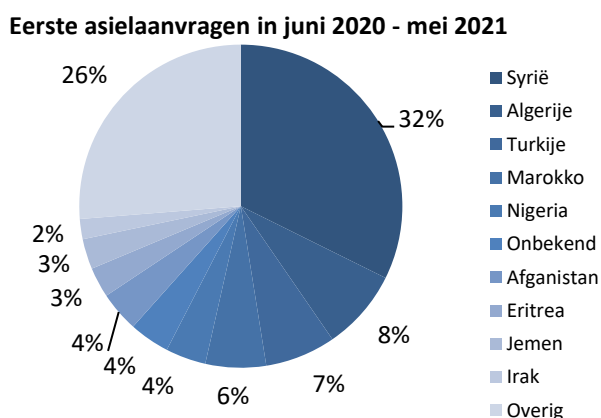


Fig. 1.1

De afgelopen twaalf maanden (juni 2020 t/m mei 2021) kwam 32% van de asielzoekers die voor het eerst een aanvraag indienden uit Syrië, 8% kwam uit Algerije, 7% kwam uit Turkije en 6% kwam uit Marokko.  
(Bron: [asieltrends van mei 2021](#))

## Uit welke landen komen nareizigers?

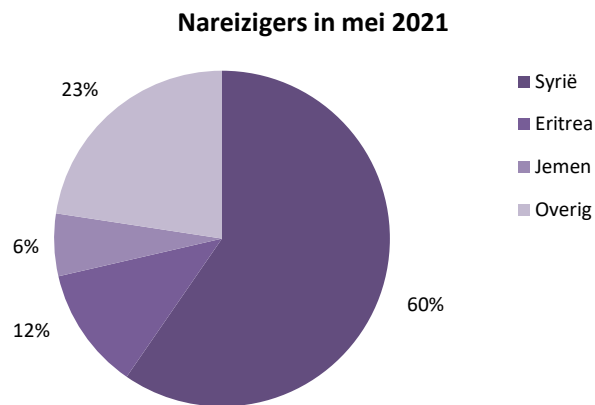


Fig. 1.2

In mei 2021 kwam 60% van de nareizigers uit Syrië, 12% kwam uit Eritrea en 6% kwam uit Jemen. De overige 23% van de nareizigers had een andere of onbekende nationaliteit.

De afgelopen twaalf maanden (mei 2020 t/m april 2021) kwam 50% van de nareizigers uit Syrië, 13% kwam uit Eritrea en 11% kwam uit Jemen. (Bron: [asieltrends van april 2021](#))

## Hoeveel (afgewezen) vreemdelingen vertrekken weer?

De inzet van het kabinet is om vreemdelingen zoveel mogelijk zelfstandig te laten vertrekken. In 2021 zijn ongeveer 7.690 vreemdelingen die niet in Nederland mochten blijven, vertrokken. Het gaat niet alleen om afgewezen asielzoekers maar ook om bijvoorbeeld mensen die illegaal in Nederland verblijven en mensen van wie de vergunning is ingetrokken of niet meer geldig is. Het aantal vreemdelingen dat onder toezicht van de overheid Nederland heeft verlaten, is 51%. Het kan daarbij gaan om vreemdelingen die zelfstandig zijn vertrokken, of Nederland gedwongen hebben verlaten. Het aandeel vreemdelingen dat op eigen gelegenheid is vertrokken bedraagt 49%. Deze cijfers zijn afkomstig van de Dienst, Terugkeer en Vertrek, de Internationale Organisatie voor Migratie, de Koninklijke Marechaussee en de politie. (Bron: Ministerie van Justitie en Veiligheid)

## Hoeveel criminele vreemdelingen vertrekken weer?

Het vertrek van criminele vreemdelingen is een onderdeel van bovenstaande vertrekcijfers. In 2021 zijn ongeveer 390 criminele vreemdelingen vertrokken tijdens of aansluitend aan hun gevangenisstraf. Het aandeel criminele vreemdelingen dat onder toezicht van de overheid Nederland heeft verlaten, is 70%. Het kan daarbij gaan om vreemdelingen die zelfstandig zijn vertrokken, of Nederland gedwongen hebben verlaten. Het aandeel vreemdelingen dat op eigen gelegenheid is vertrokken bedraagt 30%. Sinds 2012 komen zij niet meer in aanmerking voor voorwaardelijke invrijheidstelling. Wel kunnen zij ervoor kiezen om de opgelegde vrijheidsstraf te onderbreken op voorwaarde dat zij Nederland verlaten en niet meer terugkomen. Komen zij wel terug, dan moeten zij de resterende straf alsnog uitzitten. (Bron: Dienst Terugkeer en Vertrek, afgerond op tientallen)