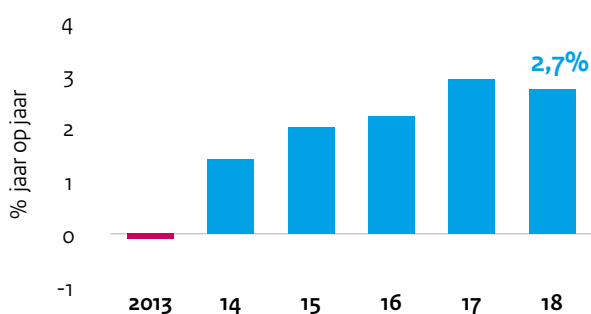


Samenvatting Financieel Jaarverslag Rijk 2018



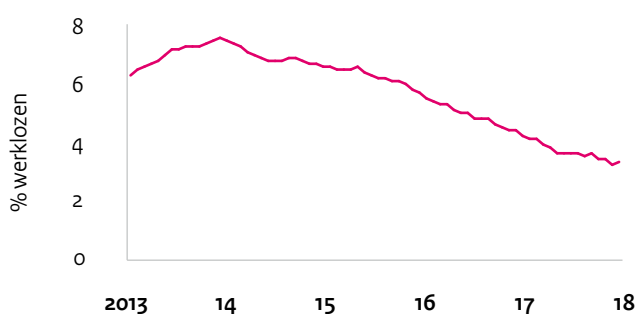
De economie groeide door

Groei bbp



De lange periode van onafgebroken groei hield aan in 2018. De economie groeide met 2,7 procent. De hogere consumptie van huishoudens droeg hier sterk aan bij, en nam toe in het hoogste tempo sinds de eeuwwisseling.

Werkloosheid (%)

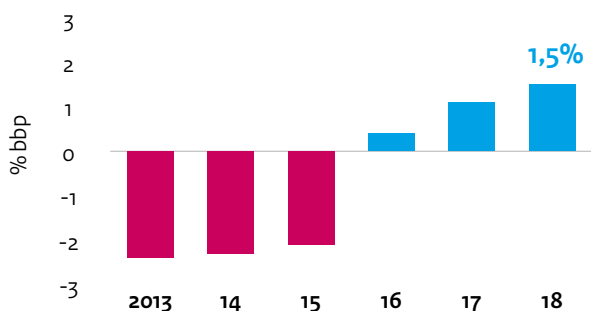


De werkloosheid nam verder af tot het lage niveau van voor de financiële crisis. Het aantal Nederlanders met een baan groeide in 2018 met 195 duizend personen. Nog nooit was de arbeidsdeelname zo hoog als in de tweede helft van 2018.

Hierdoor verbeteren de overheidsfinanciën

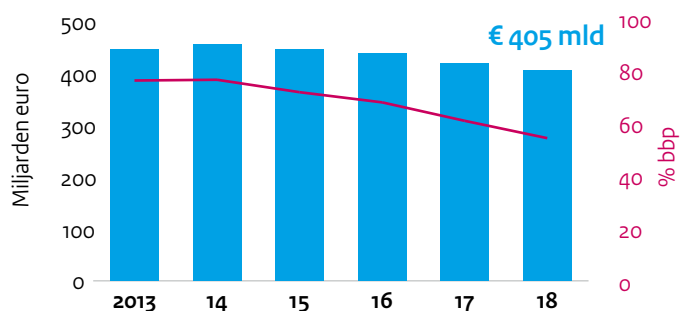


Overheidssaldo



De economische groei zorgde ook voor een verdere verbetering van de overheidsfinanciën. Zo was er voor het derde opeenvolgende jaar een overschot. In 2018 van 1,5 procent van het bbp. Het EMU-saldo was 1 procentpunt hoger dan verwacht bij de Startnota.

Overheidsschuld

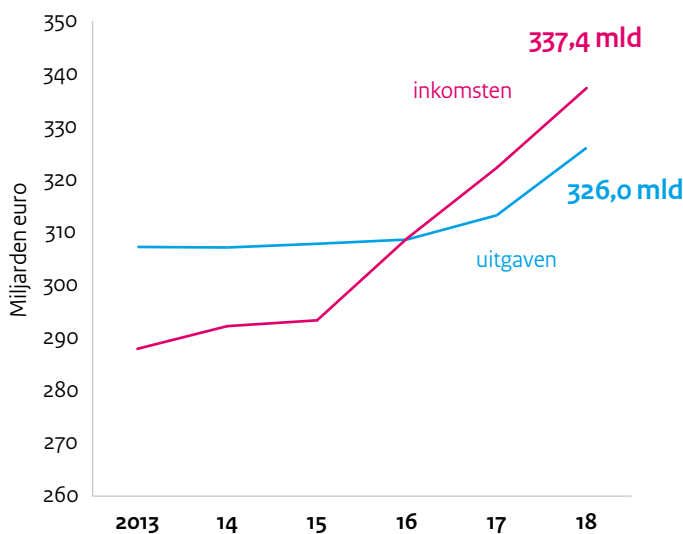


De schuld daalde naar 52,4 procent. Het aflossen van de schuld zorgt voor een buffer. Zo hoeft niet direct te worden bezuinigd als het economisch weer wat minder gaat.



Inkomsten en uitgaven zijn gestegen

Overheidssaldo

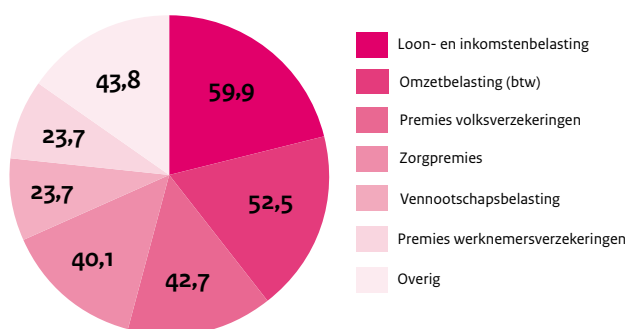


Bij het opstellen van de begroting werd rekening gehouden met een begrotingsoverschot van 0,5 procent van het bbp. Bij de realisatie blijkt het overschot hoger te zijn: 1,5 procent van het bbp. Dit komt vooral doordat er minder geld door het Rijk is uitgegeven dan geraamd. Dit is deels te verklaren door de ambitieuze investeringsagenda van het kabinet in combinatie met de hoge vraag naar werknemers en producten. Het grootste deel van die middelen blijft beschikbaar voor latere jaren. Overigens zijn de totale overheidsuitgaven in 2018 nog steeds bijna 13 miljard hoger dan in 2017. Het is voor het eerst in vele jaren dat de uitgaven zo zijn gegroeid.

Verdeling Rijksuitgaven

Inkomsten

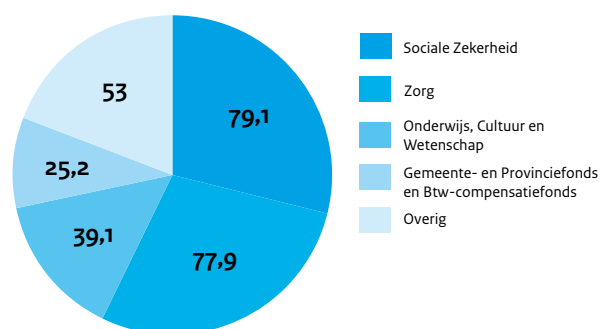
In miljarden euro



De inkomsten zijn gestegen vanwege de gunstige economische ontwikkelingen. Meer mensen aan het werk, hogere winsten en toegenomen bestedingen hebben een positief effect op de belasting- en premieontvangsten.

Uitgaven

In miljarden euro



Het kabinet investeert in zorg, onderwijs en veiligheid. Zorg en sociale zekerheid zijn traditioneel de grootste uitgavencategorieën.

Overzicht inkomsten en uitgaven Rijk 2018

Inkomsten

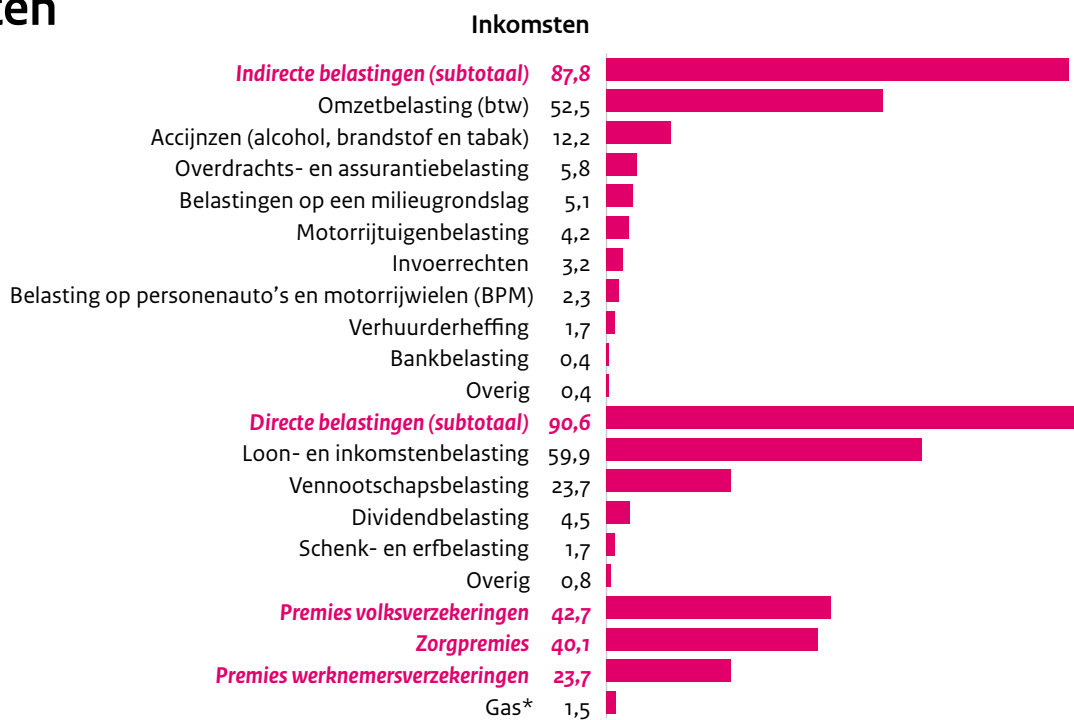
€ 286,4 mld

Uitgaven

€ 274,3 mld

Overschot € 12,1 mld

Inkomsten



* De gasbaten staan hier aan de inkomstenkant. In de begroting staan de gasbaten aan de uitgavenkant als niet-belastingontvangsten.

Uitgaven

