

KERNCIJFERS ASIEL EN MIGRATIE, JUNI 2020

Welke instroomcijfers maakt het ministerie bekend?

Het Ministerie van Justitie en Veiligheid publiceert *wekelijks* de [instroomcijfers](#), oftewel het aantal asielaanvragen dat is ingediend. Dit zijn asielzoekers die naar Nederland zijn gekomen om asiel aan te vragen, al in Nederland zijn en een herhaalde asielaanvraag doen, of hier zijn gekomen om zich te herenigen met gezinsleden die al een asielvergunning hebben gekregen. Deze groep noemen we nareizigers. Ook asielzoekers die herplaatst worden in Nederland en vluchtelingen die in Nederland hervestigd worden maken deel uit van deze cijfers.

De Immigratie en Naturalisatie Dienst (IND) publiceert in de *maandelijkse* [asieltrends](#) hoeveel asielaanvragen zij in behandeling heeft genomen. Hierbij gaat het eveneens om het aantal eerste en herhaalde asielaanvragen en het aantal nareizigers. In de asieltrends wordt ook vermeld waar de meeste asielzoekers vandaan komen.

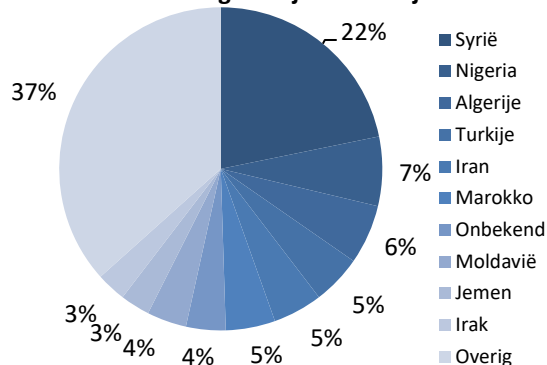
Twee keer per jaar verschijnt er een rapportage over de hele vreemdelingenketen, de Rapportage Vreemdelingenketen. De meest recente is die over [2019](#). In deze rapportage staan onder meer cijfers over aanvragen voor verblijfsvergunningen (asiel en reguliere migratie), terugkeer en vreemdelingenbewaring.

Uit welke landen komen asielzoekers?

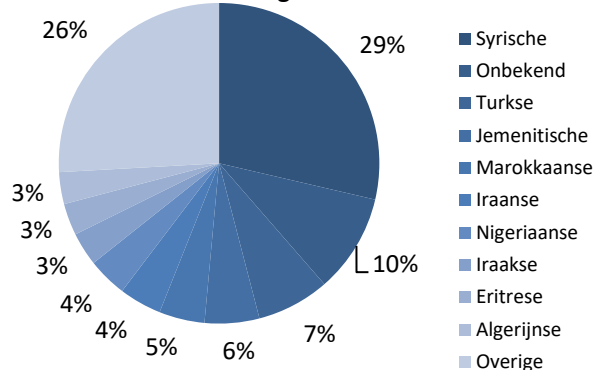
De afgelopen twaalf maanden (juli 2019 t/m juni 2020) kwam 22% van de asielzoekers die voor het eerst een aanvraag indienden uit Syrië. 7% kwam uit Nigeria. 6% was afkomstig uit Algerije, 5% uit Turkije. (Bron: [asieltrends van juni 2020](#))

In juni 2020 kwam 29% van de asielzoekers die voor het eerst een aanvraag indienden uit Syrië. 10% was Onbekend, 7% uit Turkije, 6% uit Jemen, 5% uit Marokko en 4% Iran. Circa 19% van de asielzoekers die voor het eerst een aanvraag indienden kwam uit een [veilig land van herkomst](#). (Bron: [asieltrends van juni 2020](#))

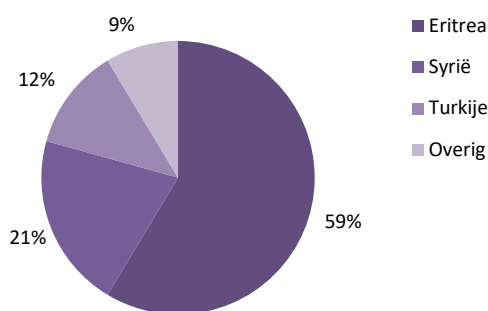
Eerste asielaanvragen in juli 2019 - juni 2020



Eerste asielaanvragen in Juni 2020



Nareizigers in juni 2020



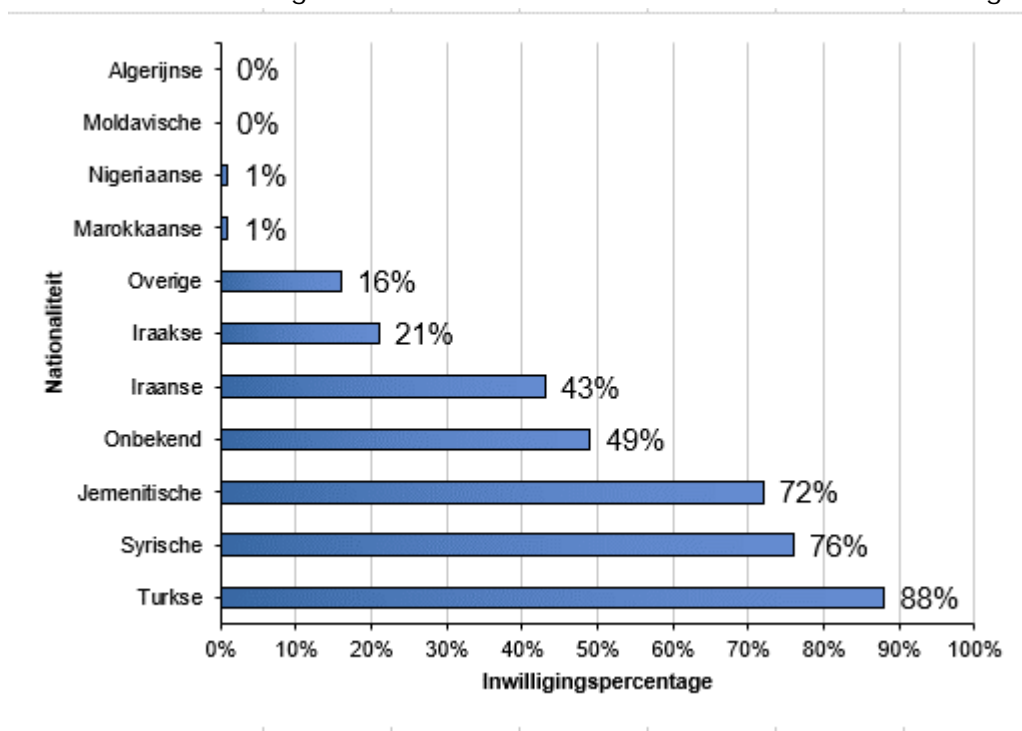
Uit welke landen komen nareizigers?

In juni 2020 kwam 59% van de nareizigers uit Eritrea. 21% betrof Syrië en 12% kwam uit Irak.

De afgelopen twaalf maanden kwam 43% van de nareizigers uit Eritrea. 32% betrof nareizigers uit Syrië en 6% kwam uit Jemen. (Bron: [asieltrends van juni 2020](#))

Hoe vaak wordt een asielverzoek ingewilligd?

Of een asielzoeker recht heeft op asiel wordt altijd individueel beoordeeld. Wel verschilt het percentage van de asielzoekers dat recht heeft op een verblijfsvergunning van land tot land door de situatie in het land van herkomst. In de onderstaande grafiek zie je hoe vaak de asielaanvraag van asielzoekers uit verschillende landen wordt ingewilligd.



Het inwilligingspercentage van eerste asielaanvragen waarover in de periode januari t/m juni 2020 is beslist is 33%.¹ De meeste asielaanvragen van asielzoekers uit Turkije en Syrië worden ingewilligd (Turkije: 88%, Syrië 76%). Het percentage inwilligingen voor asielzoekers uit Jemen en Iran is respectievelijk 72% en 43%. De asielaanvragen van Syriërs en Eritreeërs die wel worden afgewezen worden meestal afgewezen omdat ze eerder in een ander EU land zijn geweest en daar hun asielaanvraag moeten doen (Dublinclaimanten). (Bron: Ministerie van Justitie en Veiligheid)

¹ De inwilligingspercentages zijn berekend op basis van de beslissingen op eerste asielaanvragen die in eerste aanleg zijn genomen in deze periode. Deze cijfers wijken af van openbare Eurostat-cijfers vanwege verschillen in definities.

Asielzoekers uit veilige landen zoals Albanië, Kosovo en Servië, krijgen in principe geen verblijfsvergunning. Hun aanvraag wordt versneld in behandeling genomen, en als het verzoek is afgewezen, moet de vreemdeling Nederland onmiddellijk verlaten. Ook krijgt hij een inreisverbod van 2 jaar voor Nederland en de hele Europese Unie. Hij wordt dan geplaatst in de vrijheid beperkende locatie (VBL), zodat meteen aan het vertrek kan worden gewerkt.

Asielaanvragen van asielzoekers uit bijvoorbeeld Iran (inwilligingspercentage is 43%) worden in sommige gevallen wel en in andere gevallen niet ingewilligd. Dit hangt af van bijvoorbeeld: het gebied waar asielzoekers vandaan komen, de vraag of de asielzoekers tot een minderheidsgroep behoren en individuele omstandigheden.

Hoeveel asielaanvragen worden afgewezen omdat de asielzoekers ergens anders in de Europese Unie asiel hebben aangevraagd of moeten aanvragen?

De EU-Dublinverordening bepaalt welke EU-lidstaat verantwoordelijk is voor de behandeling van een asielverzoek. In 2020 (januari t/m juni) werd ongeveer 38% van de eerste asielaanvragen afgewezen op grond van de Dublinverordening. Van de ongeveer 7.870 behandelde eerste asielaanvragen is ongeveer 5.010 afgewezen. Hiervan zijn ongeveer 2.950 asielaanvragen op grond van Dublin afgewezen. (Bron: IND, afgerond op tientallen)

Hoeveel (afgewezen) vreemdelingen vertrekken weer?

De inzet van het kabinet is om vreemdelingen zoveel mogelijk zelfstandig te laten vertrekken. In 2020 zijn ongeveer 8.630 vreemdelingen die niet in Nederland mochten blijven, vertrokken. Het gaat niet alleen om afgewezen asielzoekers maar ook om bijvoorbeeld mensen die illegaal in Nederland verblijven en mensen van wie de vergunning is ingetrokken of niet meer geldig is. Het aantal vreemdelingen dat onder toezicht van de overheid Nederland heeft verlaten, is 43%. Het kan daarbij gaan om vreemdelingen die zelfstandig zijn vertrokken, of Nederland gedwongen hebben verlaten. Het aandeel vreemdelingen dat op eigen gelegenheid is vertrokken bedraagt 57%. Deze cijfers zijn afkomstig van de Dienst, Terugkeer en Vertrek, de Internationale Organisatie voor Migratie, de Koninklijke Marechaussee en de politie. (Bron: Ministerie van Justitie en Veiligheid)

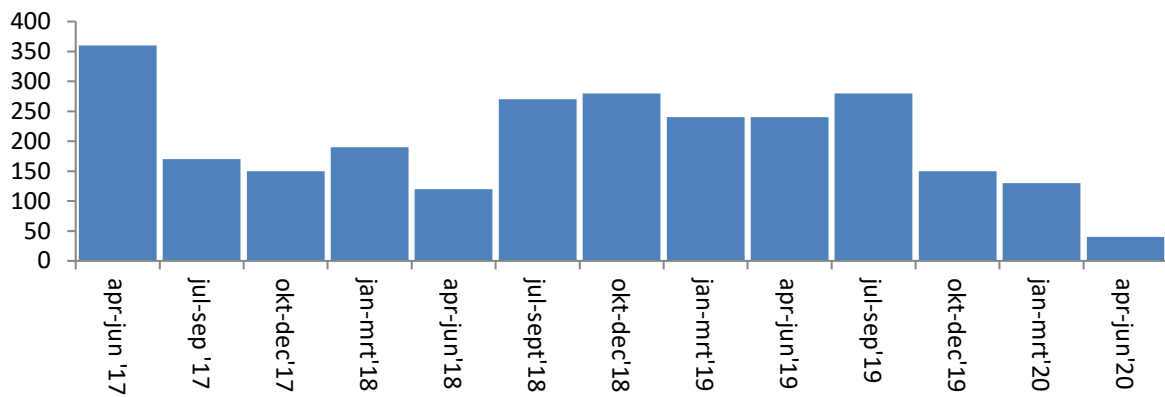
Hoeveel criminele vreemdelingen vertrekken weer?

Het vertrek van criminele vreemdelingen is een onderdeel van bovenstaande vertrekcijfers. In 2020 zijn ongeveer 490 criminele vreemdelingen vertrokken tijdens of aansluitend aan hun gevangenisstraf. Het aandeel criminele vreemdelingen dat onder toezicht van de overheid Nederland heeft verlaten, is 62%. Het kan daarbij gaan om vreemdelingen die zelfstandig zijn vertrokken, of Nederland gedwongen hebben verlaten. Het aandeel vreemdelingen dat op eigen gelegenheid is vertrokken bedraagt 38%. Sinds 2012 komen zij niet meer in aanmerking voor voorwaardelijke invrijheidstelling. Wel kunnen zij ervoor kiezen om de opgelegde vrijheidsstraf te onderbreken op voorwaarde dat zij Nederland verlaten en niet meer terugkomen. Komen zij wel terug, dan moeten zij de resterende straf alsnog uitzitten. (Bron: Dienst Terugkeer en Vertrek, afgerond op tientallen)

Hoeveel mensen proberen via Nederlandse havens illegaal het Verenigd Koninkrijk te bereiken? (KMar)

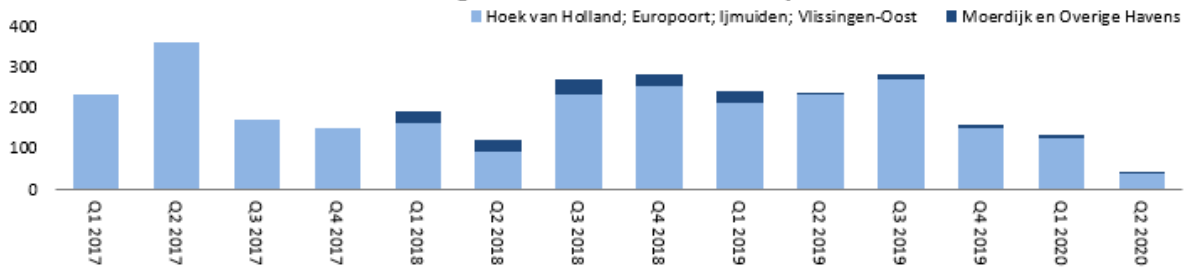
Van januari t/m juni 2020 zijn er ongeveer 180 mensen aangetroffen die via een Nederlandse haven illegaal het Verenigd Koninkrijk probeerden te bereiken of hebben bereikt. In heel 2019 ging het om ongeveer 910 mensen, in 2018 waren dit er ongeveer 860. In de periode 2015 – 2017 waren de cijfers uit enkele havens nog niet beschikbaar (Moerdijk en een aantal kleinere havens). Sinds 2018 zijn deze wel toegevoegd. (Bron: Koninklijke Marechaussee, afgerond op tientallen)

Aantal mensen dat illegaal de oversteek naar het VK probeert te maken



Bron: KMar. Aantallen over inklimmers in Moerdijk en diverse overige havens voor 2018 zijn niet beschikbaar

Aantal mensen dat illegaal de oversteek naar het VK probeert te maken



Waar worden de mensen die via Nederlandse havens illegaal het Verenigd Koninkrijk proberen te bereiken aangetroffen? (KMar)

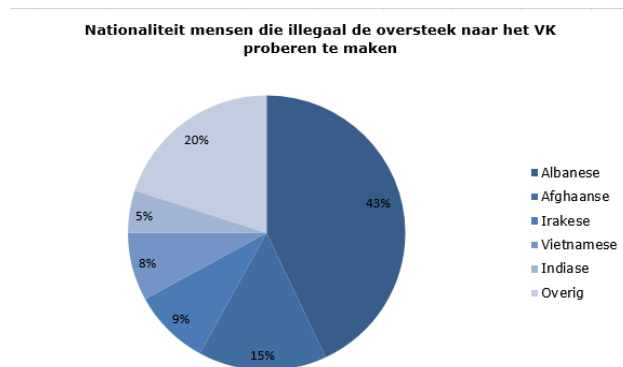
In 2020 (januari t/m juni) werden ongeveer 100 mensen aangetroffen in Hoek van Holland, ongeveer 30 mensen in Europoort, minder dan 5 mensen in IJmuiden, 20 mensen in Vlissingen-Oost en 10 mensen in Moerdijk. Er werden geen mensen aangetroffen in de overige havens tussen januari en juni 2020.

	2015	2016	2017	2018	2019	2020 t/m jun
Hoek van Holland	270	730	630	450	400	100
Europoort	10	250	50	130	240	30
IJmuiden	0	90	130	50	40	<5
Vlissingen	0	0	10	10	10	20
Moerdijk				90	30	10
Diverse overige havens				40	10	0
VK	230	210	90	100	180	20
Totaal	500	1280	910	860	910	180

Bron: KMar. Aantallen over inklimmers in Moerdijk en diverse overige havens van voor 2017 zijn niet beschikbaar

Van de 180 mensen die in 2020 het Verenigd Koninkrijk illegaal probeerden in te reizen of zijn ingereisd is 89% aangetroffen in Nederland. In 2019 was dit 81% en in 2018 89%.

(Bron: Koninklijke Marechaussee, afgerond op tientallen)



(Bron: Koninklijke Marechaussee)

Welke nationaliteit hebben mensen die via Nederlandse havens het Verenigd Koninkrijk proberen te bereiken? (KMar)

De meeste mensen die de afgelopen 13 maanden illegaal de oversteek naar het Verenigd Koninkrijk probeerden te maken, hadden 43% de Albanese, 15% de Afghaanse, 9% de Irakese, 8% de Vietnamese, 5% de Indiase en 20% had een overige nationaliteit.

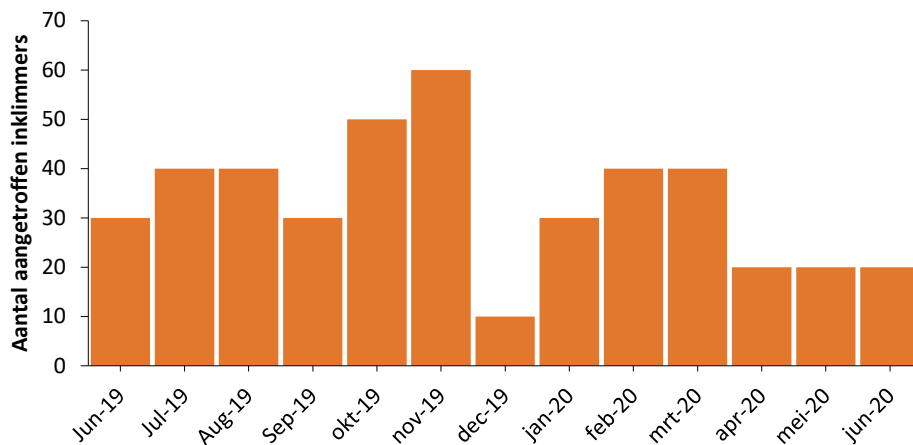
Zeehavenpolitie (ZHP)

Hoeveel mensen proberen via Nederlandse havens illegaal het Verenigd Koninkrijk te bereiken? (ZHP)

Van jun 2019 t/m jun 2020 zijn er ongeveer 420 mensen aangetroffen door de Zeehavenpolitie (ZHP) die via een Nederlandse haven illegaal het Verenigd Koninkrijk probeerden te bereiken of hebben bereikt. Sinds begin 2019 is er begonnen met het mogelijk maken van het bijhouden van registraties van inklimincidenten in het binnenland, deze worden nog kwalitatief verbeterd. Omdat er verschillen bestaan tussen de definities en registratie van inklimmers kunnen de afzonderlijke cijfers van de KMar en de Zeehavenpolitie niet bij elkaar worden opgeteld zonder een vertekend beeld op te leveren.

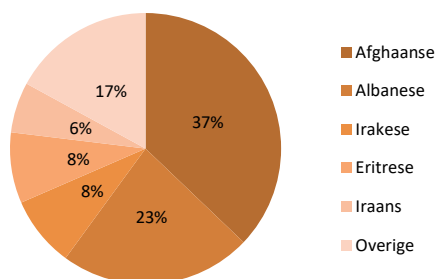
(Bron: Nationale politie, afgerond op tientallen)

Aantal mensen dat illegaal de oversteek naar het VK probeert te maken- ZHP



Bron: Nationale Politie. Aantallen over inklimmers zoals geregistreerd door de ZHP

Nationaliteit mensen die illegaal de oversteek naar het VK proberen te maken- ZHP



Welke nationaliteit hebben mensen die via Nederlandse havens het Verenigd Koninkrijk proberen te bereiken? (ZHP)

Van de mensen die de tussen juni 2019 en juni 2020 illegaal de oversteek naar het Verenigd Koninkrijk probeerden te maken, had 37% de Afghaanse, 23% de Albanese, 8% de Iraakse, 8% de Eritrese, 6% de Iraanse nationaliteit en 17% een overige nationaliteit.

(Bron: Nationale Politie)