

Rapportage beschut werk

Tweede kwartaal 2020



Naast de banenafpraak biedt ook beschut werk een mogelijkheid om personen met een arbeidsbeperking aan het werk te helpen. Het gaat hierbij om personen die alleen kunnen werken in een 'beschutte' omgeving, onder aangepaste omstandigheden. Zij hebben meer (structurele) begeleiding en aanpassing van hun werkplek nodig dan van een reguliere werkgever is te verwachten. De banen van deze personen tellen niet mee voor de banenafpraak. UUV geeft een positief of negatief advies af naar aanleiding van een aanvraag.

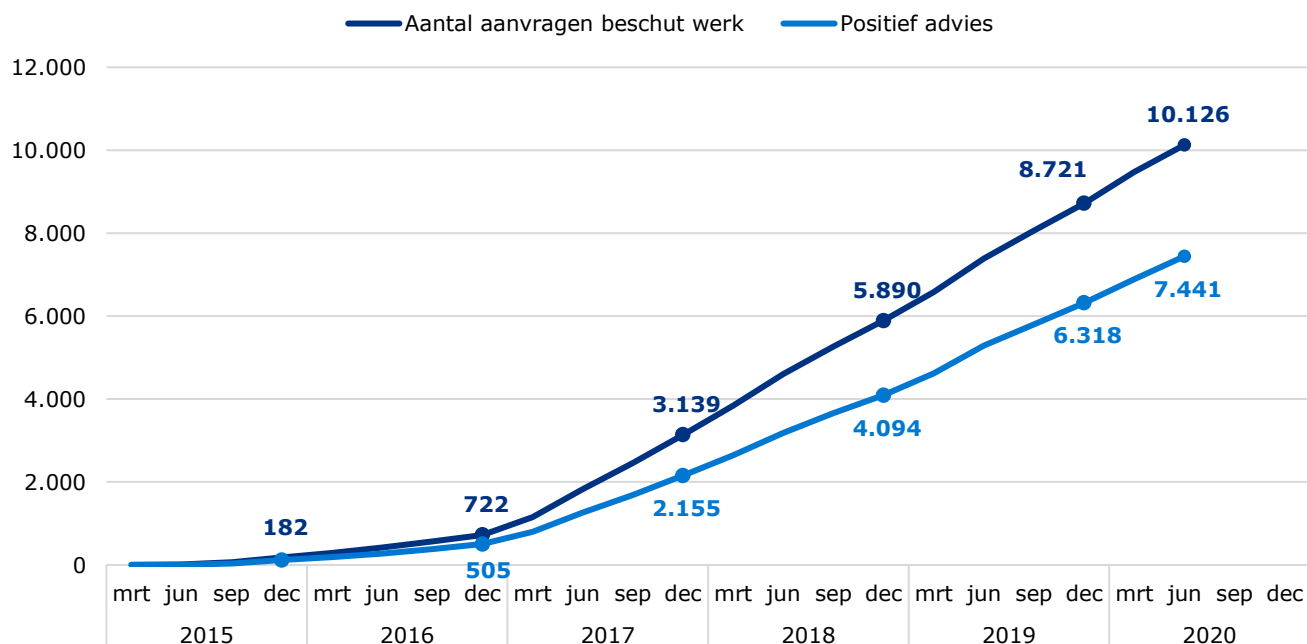
Deze rapportage heeft vanaf Q1 2020 een aantal wijzigingen ondergaan:

Tabel 1 toont de historie vanaf 2015 voor het aantal aanvragen en positieve adviezen.

Tabel 2 toont het aantal aanvragen en positieve adviezen naar aanvrager (gemeente of burger) voor het huidige en voorgaande kwartaal. De informatie over aanvragen en adviezen naar verantwoordelijke is vervallen.

Grafiek 1 toont het aantal geldige positieve adviezen en het aantal personen dat werkzaam is per kwartaal.

Historie aantallen aanvragen en positief advies beschut werk sinds 2015 (Nederland totaal)



Colofon

Uitgave

UUV Gegevensdiensten

Auteurs

Mariëlle van Delft

Inlichtingen

doelgroepregister@uuv.nl

Volg ons   

Disclaimer Bronvermelding bij overname is verplicht. UUV Gegevensdiensten © oktober 2020

Rapportage beschut werk

Tweede kwartaal 2020

Nederland

Aanvragen beschut werk participatiewet en advies UWV

Naast de banenafpraak biedt ook beschut werk een mogelijkheid om personen met een arbeidsbeperking aan het werk te helpen. Het gaat hierbij om personen die alleen kunnen werken in een 'beschutte' omgeving, onder aangepaste omstandigheden. Zij hebben meer (structurele) begeleiding en aanpassing van hun werkplek nodig dan van een reguliere werkgever is te verwachten. De banen van deze personen tellen niet mee voor de banenafpraak. UWV geeft een positief of negatief advies af naar aanleiding van een aanvraag.

Tabel 1. Historie aantal aanvragen beschut werk en positief advies

Onderstaande tabel toont het aantal aanvragen aan het einde van het jaar vanaf 2015, samen met de laatste 2 kwartalen. Ook het aantal aanvragen dat een positief advies (en dus een indicatie beschut werk) krijgt van UWV wordt getoond. De aantallen zijn cumulatief, dit wil zeggen dat alle aanvragen worden opgeteld vanaf 2015. Er wordt geen rekening gehouden met ingetrokken adviezen of vervallen adviezen door bijvoorbeeld overlijden of AOW.

| Aantal | Q4 2015 | Q4 2017 | Q4 2018 | Q4 2019 | Q1 2020 | Q2 2020 |
|--------------------------------|---------|---------|---------|---------|---------|---------------|
| Aanvraag totaal | 182 | 3.139 | 5.890 | 8.721 | 9.476 | 10.126 |
| Aanvraag met positief advies | 117 | 2.155 | 4.094 | 6.318 | 6.891 | 7.441 |
| % Aanvraag met positief advies | 64% | 69% | 70% | 72% | 73% | 73% |

Tabel 2. Aantal aanvragen beschut werk (naar aanvrager) en advies vorig en huidig kwartaal

Sinds 1 januari 2015 kunnen gemeenten bij UWV een advies indicatie beschut werk aanvragen voor hun inwoners. Sinds 1 januari 2017 hebben burgers dit recht zelf ook.

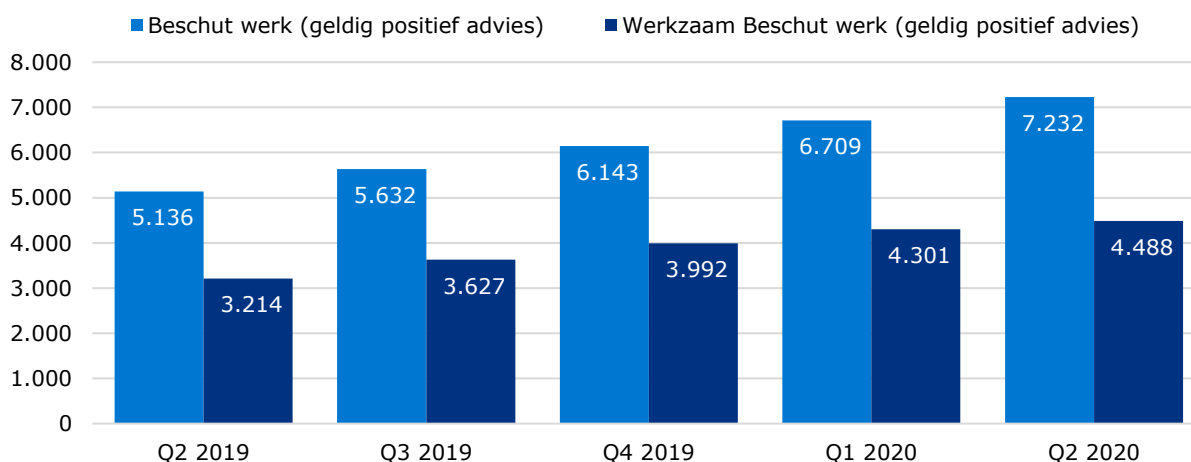
| Aantal | Q1 2020 | | | Q2 2020 | | |
|-------------------|-----------------|-----------------|------------------|-----------------|-----------------|------------------|
| | Positief advies | Negatief advies | Aantal aanvragen | Positief advies | Negatief advies | Aantal aanvragen |
| Aanvraag gemeente | 2.599 | 581 | 3.180 | 2.752 | 589 | 3.341 |
| Aanvraag burger | 4.292 | 2.004 | 6.296 | 4.689 | 2.096 | 6.785 |
| Totaal | 6.891 | 2.585 | 9.476 | 7.441 | 2.685 | 10.126 |

Aantallen geldig advies beschut werk participatiewet en aantal werkzame personen

Onderstaande grafiek toont het aantal werkzame¹ personen met een geldig (positief) advies beschut werk Participatiewet zoals geregistreerd in het doelgroepregister. Dit aantal is niet gelijk aan het aantal positieve adviezen op dezelfde datum. Dit komt omdat a) er tijdsverschil is tussen het afgegeven advies en het verwerken in de betreffende systemen b) hier uitsluitend geldige indicaties worden meegeteld. Personen die zijn gepensioneerd, zijn overleden of waarvan de beschikking is vervallen worden niet geteld.

¹ Personen zijn werkzaam indien zij loon uit één of meerdere inkomstenverhoudingen ontvangen.

Grafiek 1. Aantallen geldige afgegeven positieve adviezen in relatie tot het aantal werkzame personen



Rapportage beschut werk

Tweede kwartaal 2020

Achterhoek

Aanvragen beschut werk participatiewet en advies UWV

Naast de banenafpraak biedt ook beschut werk een mogelijkheid om personen met een arbeidsbeperking aan het werk te helpen. Het gaat hierbij om personen die alleen kunnen werken in een 'beschutte' omgeving, onder aangepaste omstandigheden. Zij hebben meer (structurele) begeleiding en aanpassing van hun werkplek nodig dan van een reguliere werkgever is te verwachten. De banen van deze personen tellen niet mee voor de banenafpraak. UWV geeft een positief of negatief advies af naar aanleiding van een aanvraag.

Tabel 1. Historie aantal aanvragen beschut werk en positief advies

Onderstaande tabel toont het aantal aanvragen aan het einde van het jaar vanaf 2015, samen met de laatste 2 kwartalen. Ook het aantal aanvragen dat een positief advies (en dus een indicatie beschut werk) krijgt van UWV wordt getoond. De aantallen zijn cumulatief, dit wil zeggen dat alle aanvragen worden opgeteld vanaf 2015. Er wordt geen rekening gehouden met ingetrokken adviezen of vervallen adviezen door bijvoorbeeld overlijden of AOW.

| Aantal | Q4 2015 | Q4 2017 | Q4 2018 | Q4 2019 | Q1 2020 | Q2 2020 |
|--------------------------------|---------|---------|---------|---------|---------|------------|
| Aanvraag totaal | 2 | 34 | 59 | 103 | 124 | 135 |
| Aanvraag met positief advies | 0 | 14 | 22 | 47 | 59 | 69 |
| % Aanvraag met positief advies | 0% | 41% | 37% | 46% | 48% | 51% |

Tabel 2. Aantal aanvragen beschut werk (naar aanvrager) en advies vorig en huidig kwartaal

Sinds 1 januari 2015 kunnen gemeenten bij UWV een advies indicatie beschut werk aanvragen voor hun inwoners. Sinds 1 januari 2017 hebben burgers dit recht zelf ook.

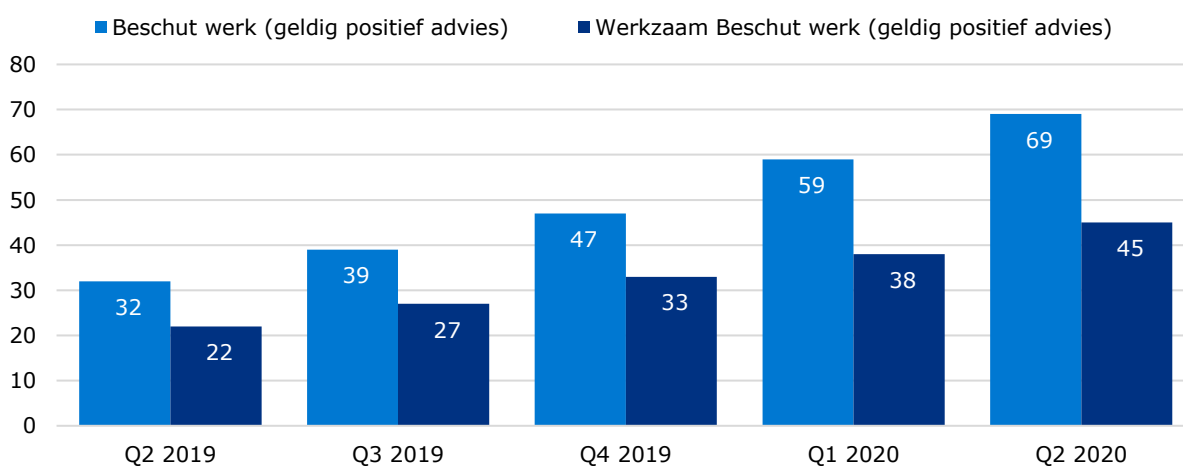
| Aantal | Q1 2020 | | | Q2 2020 | | |
|-------------------|-----------------|-----------------|------------------|-----------------|-----------------|------------------|
| | Positief advies | Negatief advies | Aantal aanvragen | Positief advies | Negatief advies | Aantal aanvragen |
| Aanvraag gemeente | 4 | 12 | 16 | 5 | 12 | 17 |
| Aanvraag burger | 55 | 53 | 108 | 64 | 54 | 118 |
| Totaal | 59 | 65 | 124 | 69 | 66 | 135 |

Aantallen geldig advies beschut werk participatiewet en aantal werkzame personen

Onderstaande grafiek toont het aantal werkzame¹ personen met een geldig (positief) advies beschut werk Participatiewet zoals geregistreerd in het doelgroepregister. Dit aantal is niet gelijk aan het aantal positieve adviezen op dezelfde datum. Dit komt omdat a) er tijdsverschil is tussen het afgegeven advies en het verwerken in de betreffende systemen b) hier uitsluitend geldige indicaties worden meegeteld. Personen die zijn gepensioneerd, zijn overleden of waarvan de beschikking is vervallen worden niet geteld.

¹ Personen zijn werkzaam indien zij loon uit één of meerdere inkomstenverhoudingen ontvangen.

Grafiek 1. Aantallen geldige afgegeven positieve adviezen in relatie tot het aantal werkzame personen



Rapportage beschut werk

Tweede kwartaal 2020

Amersfoort

Aanvragen beschut werk participatiewet en advies UWV

Naast de banenafpraak biedt ook beschut werk een mogelijkheid om personen met een arbeidsbeperking aan het werk te helpen. Het gaat hierbij om personen die alleen kunnen werken in een 'beschutte' omgeving, onder aangepaste omstandigheden. Zij hebben meer (structurele) begeleiding en aanpassing van hun werkplek nodig dan van een reguliere werkgever is te verwachten. De banen van deze personen tellen niet mee voor de banenafpraak. UWV geeft een positief of negatief advies af naar aanleiding van een aanvraag.

Tabel 1. Historie aantal aanvragen beschut werk en positief advies

Onderstaande tabel toont het aantal aanvragen aan het einde van het jaar vanaf 2015, samen met de laatste 2 kwartalen. Ook het aantal aanvragen dat een positief advies (en dus een indicatie beschut werk) krijgt van UWV wordt getoond. De aantallen zijn cumulatief, dit wil zeggen dat alle aanvragen worden opgeteld vanaf 2015. Er wordt geen rekening gehouden met ingetrokken adviezen of vervallen adviezen door bijvoorbeeld overlijden of AOW.

| Aantal | Q4 2015 | Q4 2017 | Q4 2018 | Q4 2019 | Q1 2020 | Q2 2020 |
|--------------------------------|---------|---------|---------|---------|---------|---------|
| Aanvraag totaal | 3 | 21 | 33 | 51 | 54 | 57 |
| Aanvraag met positief advies | 1 | 9 | 16 | 22 | 24 | 26 |
| % Aanvraag met positief advies | 33% | 43% | 48% | 43% | 44% | 46% |

Tabel 2. Aantal aanvragen beschut werk (naar aanvrager) en advies vorig en huidig kwartaal

Sinds 1 januari 2015 kunnen gemeenten bij UWV een advies indicatie beschut werk aanvragen voor hun inwoners. Sinds 1 januari 2017 hebben burgers dit recht zelf ook.

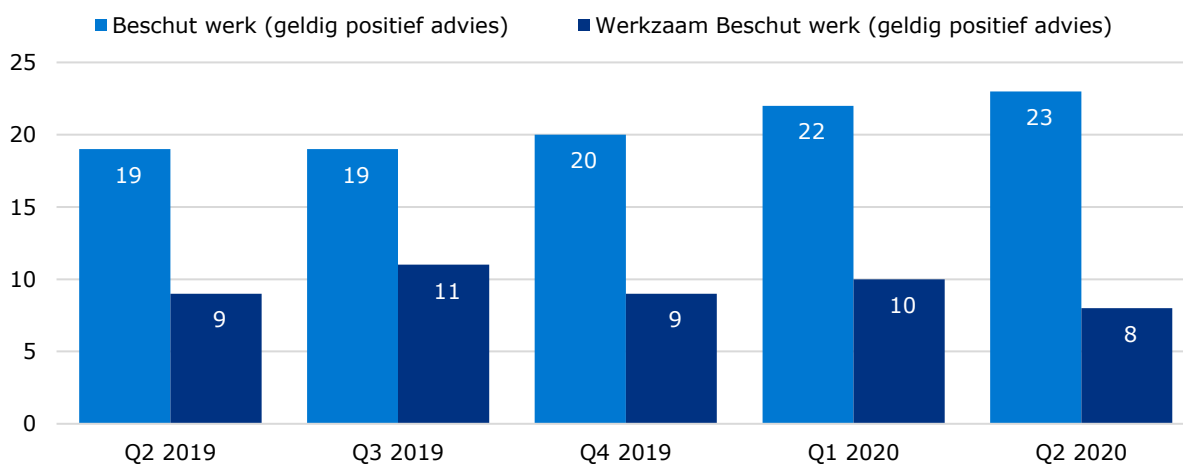
| Aantal | Q1 2020 | | | Q2 2020 | | |
|-------------------|-----------------|-----------------|------------------|-----------------|-----------------|------------------|
| | Positief advies | Negatief advies | Aantal aanvragen | Positief advies | Negatief advies | Aantal aanvragen |
| Aanvraag gemeente | 7 | 9 | 16 | 9 | 9 | 18 |
| Aanvraag burger | 17 | 21 | 38 | 17 | 22 | 39 |
| Totaal | 24 | 30 | 54 | 26 | 31 | 57 |

Aantallen geldig advies beschut werk participatiewet en aantal werkzame personen

Onderstaande grafiek toont het aantal werkzame¹ personen met een geldig (positief) advies beschut werk Participatiewet zoals geregistreerd in het doelgroepregister. Dit aantal is niet gelijk aan het aantal positieve adviezen op dezelfde datum. Dit komt omdat a) er tijdsverschil is tussen het afgegeven advies en het verwerken in de betreffende systemen b) hier uitsluitend geldige indicaties worden meegeteld. Personen die zijn gepensioneerd, zijn overleden of waarvan de beschikking is vervallen worden niet geteld.

1 Personen zijn werkzaam indien zij loon uit één of meerdere inkomstenverhoudingen ontvangen.

Grafiek 1. Aantallen geldige afgegeven positieve adviezen in relatie tot het aantal werkzame personen



Rapportage beschut werk

Tweede kwartaal 2020

Drechtsteden

Aanvragen beschut werk participatiewet en advies UWV

Naast de banenafpraak biedt ook beschut werk een mogelijkheid om personen met een arbeidsbeperking aan het werk te helpen. Het gaat hierbij om personen die alleen kunnen werken in een 'beschutte' omgeving, onder aangepaste omstandigheden. Zij hebben meer (structurele) begeleiding en aanpassing van hun werkplek nodig dan van een reguliere werkgever is te verwachten. De banen van deze personen tellen niet mee voor de banenafpraak. UWV geeft een positief of negatief advies af naar aanleiding van een aanvraag.

Tabel 1. Historie aantal aanvragen beschut werk en positief advies

Onderstaande tabel toont het aantal aanvragen aan het einde van het jaar vanaf 2015, samen met de laatste 2 kwartalen. Ook het aantal aanvragen dat een positief advies (en dus een indicatie beschut werk) krijgt van UWV wordt getoond. De aantallen zijn cumulatief, dit wil zeggen dat alle aanvragen worden opgeteld vanaf 2015. Er wordt geen rekening gehouden met ingetrokken adviezen of vervallen adviezen door bijvoorbeeld overlijden of AOW.

| Aantal | Q4 2015 | Q4 2017 | Q4 2018 | Q4 2019 | Q1 2020 | Q2 2020 |
|--------------------------------|---------|---------|---------|---------|---------|------------|
| Aanvraag totaal | 0 | 24 | 71 | 115 | 129 | 141 |
| Aanvraag met positief advies | 0 | 22 | 54 | 90 | 102 | 112 |
| % Aanvraag met positief advies | 0% | 92% | 76% | 78% | 79% | 79% |

Tabel 2. Aantal aanvragen beschut werk (naar aanvrager) en advies vorig en huidig kwartaal

Sinds 1 januari 2015 kunnen gemeenten bij UWV een advies indicatie beschut werk aanvragen voor hun inwoners. Sinds 1 januari 2017 hebben burgers dit recht zelf ook.

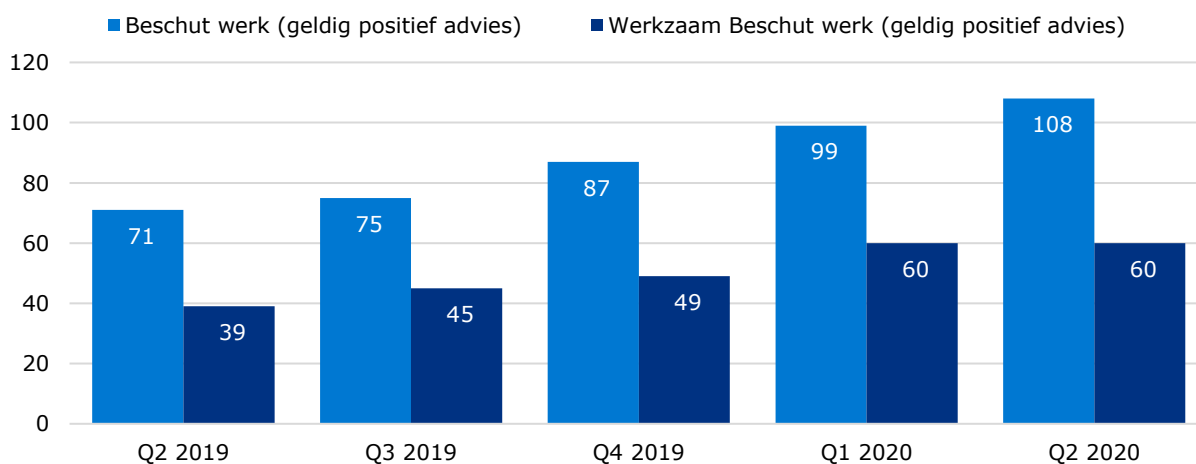
| Aantal | Q1 2020 | | | Q2 2020 | | |
|-------------------|-----------------|-----------------|------------------|-----------------|-----------------|------------------|
| | Positief advies | Negatief advies | Aantal aanvragen | Positief advies | Negatief advies | Aantal aanvragen |
| Aanvraag gemeente | 2 | 1 | 3 | 2 | 1 | 3 |
| Aanvraag burger | 100 | 26 | 126 | 110 | 28 | 138 |
| Totaal | 102 | 27 | 129 | 112 | 29 | 141 |

Aantallen geldig advies beschut werk participatiewet en aantal werkzame personen

Onderstaande grafiek toont het aantal werkzame¹ personen met een geldig (positief) advies beschut werk Participatiewet zoals geregistreerd in het doelgroepregister. Dit aantal is niet gelijk aan het aantal positieve adviezen op dezelfde datum. Dit komt omdat a) er tijdsverschil is tussen het afgegeven advies en het verwerken in de betreffende systemen b) hier uitsluitend geldige indicaties worden meegeteld. Personen die zijn gepensioneerd, zijn overleden of waarvan de beschikking is vervallen worden niet geteld.

1 Personen zijn werkzaam indien zij loon uit één of meerdere inkomstenverhoudingen ontvangen.

Grafiek 1. Aantallen geldige afgegeven positieve adviezen in relatie tot het aantal werkzame personen



Rapportage beschut werk

Tweede kwartaal 2020

Drenthe

Aanvragen beschut werk participatiewet en advies UWV

Naast de banenafpraak biedt ook beschut werk een mogelijkheid om personen met een arbeidsbeperking aan het werk te helpen. Het gaat hierbij om personen die alleen kunnen werken in een 'beschutte' omgeving, onder aangepaste omstandigheden. Zij hebben meer (structurele) begeleiding en aanpassing van hun werkplek nodig dan van een reguliere werkgever is te verwachten. De banen van deze personen tellen niet mee voor de banenafpraak. UWV geeft een positief of negatief advies af naar aanleiding van een aanvraag.

Tabel 1. Historie aantal aanvragen beschut werk en positief advies

Onderstaande tabel toont het aantal aanvragen aan het einde van het jaar vanaf 2015, samen met de laatste 2 kwartalen. Ook het aantal aanvragen dat een positief advies (en dus een indicatie beschut werk) krijgt van UWV wordt getoond. De aantallen zijn cumulatief, dit wil zeggen dat alle aanvragen worden opgeteld vanaf 2015. Er wordt geen rekening gehouden met ingetrokken adviezen of vervallen adviezen door bijvoorbeeld overlijden of AOW.

| Aantal | Q4 2015 | Q4 2017 | Q4 2018 | Q4 2019 | Q1 2020 | Q2 2020 |
|--------------------------------|---------|---------|---------|---------|---------|------------|
| Aanvraag totaal | 1 | 86 | 176 | 279 | 309 | 329 |
| Aanvraag met positief advies | 0 | 52 | 114 | 187 | 211 | 226 |
| % Aanvraag met positief advies | 0% | 60% | 65% | 67% | 68% | 69% |

Tabel 2. Aantal aanvragen beschut werk (naar aanvrager) en advies vorig en huidig kwartaal

Sinds 1 januari 2015 kunnen gemeenten bij UWV een advies indicatie beschut werk aanvragen voor hun inwoners. Sinds 1 januari 2017 hebben burgers dit recht zelf ook.

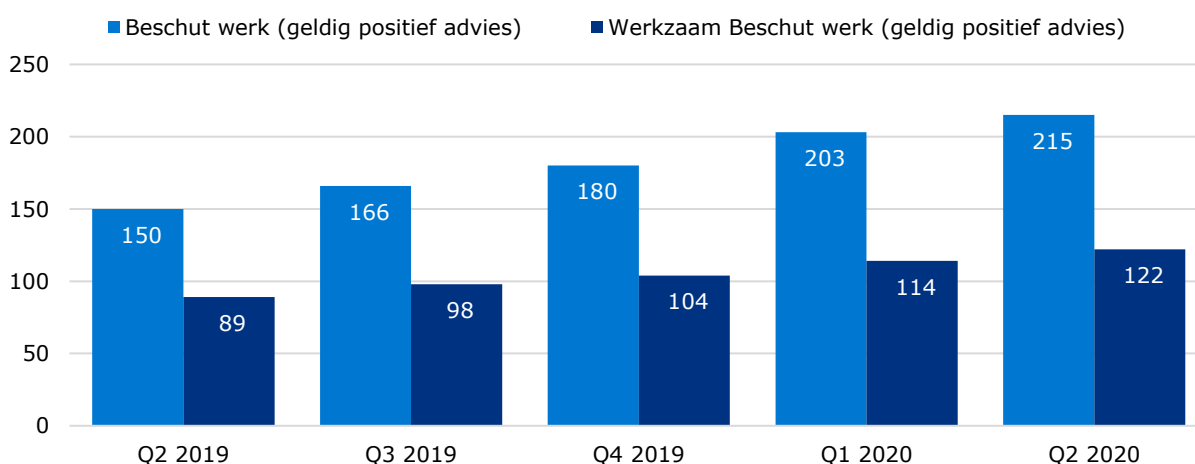
| Aantal | Q1 2020 | | | Q2 2020 | | |
|-------------------|-----------------|-----------------|------------------|-----------------|-----------------|------------------|
| | Positief advies | Negatief advies | Aantal aanvragen | Positief advies | Negatief advies | Aantal aanvragen |
| Aanvraag gemeente | 112 | 49 | 161 | 117 | 51 | 168 |
| Aanvraag burger | 99 | 49 | 148 | 109 | 52 | 161 |
| Totaal | 211 | 98 | 309 | 226 | 103 | 329 |

Aantallen geldig advies beschut werk participatiewet en aantal werkzame personen

Onderstaande grafiek toont het aantal werkzame¹ personen met een geldig (positief) advies beschut werk Participatiewet zoals geregistreerd in het doelgroepregister. Dit aantal is niet gelijk aan het aantal positieve adviezen op dezelfde datum. Dit komt omdat a) er tijdsverschil is tussen het afgegeven advies en het verwerken in de betreffende systemen b) hier uitsluitend geldige indicaties worden meegeteld. Personen die zijn gepensioneerd, zijn overleden of waarvan de beschikking is vervallen worden niet geteld.

1 Personen zijn werkzaam indien zij loon uit één of meerdere inkomstenverhoudingen ontvangen.

Grafiek 1. Aantallen geldige afgegeven positieve adviezen in relatie tot het aantal werkzame personen



Rapportage beschut werk

Tweede kwartaal 2020

Flevoland

Aanvragen beschut werk participatiewet en advies UWV

Naast de banenafpraak biedt ook beschut werk een mogelijkheid om personen met een arbeidsbeperking aan het werk te helpen. Het gaat hierbij om personen die alleen kunnen werken in een 'beschutte' omgeving, onder aangepaste omstandigheden. Zij hebben meer (structurele) begeleiding en aanpassing van hun werkplek nodig dan van een reguliere werkgever is te verwachten. De banen van deze personen tellen niet mee voor de banenafpraak. UWV geeft een positief of negatief advies af naar aanleiding van een aanvraag.

Tabel 1. Historie aantal aanvragen beschut werk en positief advies

Onderstaande tabel toont het aantal aanvragen aan het einde van het jaar vanaf 2015, samen met de laatste 2 kwartalen. Ook het aantal aanvragen dat een positief advies (en dus een indicatie beschut werk) krijgt van UWV wordt getoond. De aantallen zijn cumulatief, dit wil zeggen dat alle aanvragen worden opgeteld vanaf 2015. Er wordt geen rekening gehouden met ingetrokken adviezen of vervallen adviezen door bijvoorbeeld overlijden of AOW.

| Aantal | Q4 2015 | Q4 2017 | Q4 2018 | Q4 2019 | Q1 2020 | Q2 2020 |
|--------------------------------|---------|---------|---------|---------|---------|------------|
| Aanvraag totaal | 9 | 99 | 202 | 273 | 287 | 307 |
| Aanvraag met positief advies | 8 | 83 | 170 | 229 | 239 | 258 |
| % Aanvraag met positief advies | 89% | 84% | 84% | 84% | 83% | 84% |

Tabel 2. Aantal aanvragen beschut werk (naar aanvrager) en advies vorig en huidig kwartaal

Sinds 1 januari 2015 kunnen gemeenten bij UWV een advies indicatie beschut werk aanvragen voor hun inwoners. Sinds 1 januari 2017 hebben burgers dit recht zelf ook.

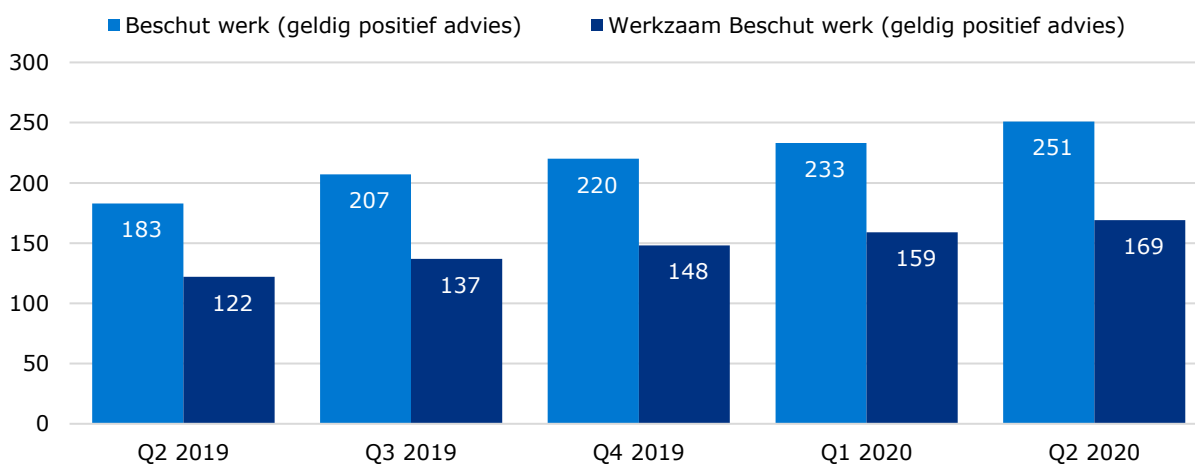
| Aantal | Q1 2020 | | | Q2 2020 | | |
|-------------------|-----------------|-----------------|------------------|-----------------|-----------------|------------------|
| | Positief advies | Negatief advies | Aantal aanvragen | Positief advies | Negatief advies | Aantal aanvragen |
| Aanvraag gemeente | 101 | 12 | 113 | 103 | 12 | 115 |
| Aanvraag burger | 138 | 36 | 174 | 155 | 37 | 192 |
| Totaal | 239 | 48 | 287 | 258 | 49 | 307 |

Aantallen geldig advies beschut werk participatiewet en aantal werkzame personen

Onderstaande grafiek toont het aantal werkzame¹ personen met een geldig (positief) advies beschut werk Participatiewet zoals geregistreerd in het doelgroepregister. Dit aantal is niet gelijk aan het aantal positieve adviezen op dezelfde datum. Dit komt omdat a) er tijdsverschil is tussen het afgegeven advies en het verwerken in de betreffende systemen b) hier uitsluitend geldige indicaties worden meegeteld. Personen die zijn gepensioneerd, zijn overleden of waarvan de beschikking is vervallen worden niet geteld.

1 Personen zijn werkzaam indien zij loon uit één of meerdere inkomstenverhoudingen ontvangen.

Grafiek 1. Aantallen geldige afgegeven positieve adviezen in relatie tot het aantal werkzame personen



Rapportage beschut werk

Tweede kwartaal 2020

FoodValley

Aanvragen beschut werk participatiewet en advies UWV

Naast de banenafpraak biedt ook beschut werk een mogelijkheid om personen met een arbeidsbeperking aan het werk te helpen. Het gaat hierbij om personen die alleen kunnen werken in een 'beschutte' omgeving, onder aangepaste omstandigheden. Zij hebben meer (structurele) begeleiding en aanpassing van hun werkplek nodig dan van een reguliere werkgever is te verwachten. De banen van deze personen tellen niet mee voor de banenafpraak. UWV geeft een positief of negatief advies af naar aanleiding van een aanvraag.

Tabel 1. Historie aantal aanvragen beschut werk en positief advies

Onderstaande tabel toont het aantal aanvragen aan het einde van het jaar vanaf 2015, samen met de laatste 2 kwartalen. Ook het aantal aanvragen dat een positief advies (en dus een indicatie beschut werk) krijgt van UWV wordt getoond. De aantallen zijn cumulatief, dit wil zeggen dat alle aanvragen worden opgeteld vanaf 2015. Er wordt geen rekening gehouden met ingetrokken adviezen of vervallen adviezen door bijvoorbeeld overlijden of AOW.

| Aantal | Q4 2015 | Q4 2017 | Q4 2018 | Q4 2019 | Q1 2020 | Q2 2020 |
|--------------------------------|---------|---------|---------|---------|---------|------------|
| Aanvraag totaal | 4 | 53 | 99 | 127 | 133 | 143 |
| Aanvraag met positief advies | 2 | 31 | 64 | 85 | 89 | 96 |
| % Aanvraag met positief advies | 50% | 58% | 65% | 67% | 67% | 67% |

Tabel 2. Aantal aanvragen beschut werk (naar aanvrager) en advies vorig en huidig kwartaal

Sinds 1 januari 2015 kunnen gemeenten bij UWV een advies indicatie beschut werk aanvragen voor hun inwoners. Sinds 1 januari 2017 hebben burgers dit recht zelf ook.

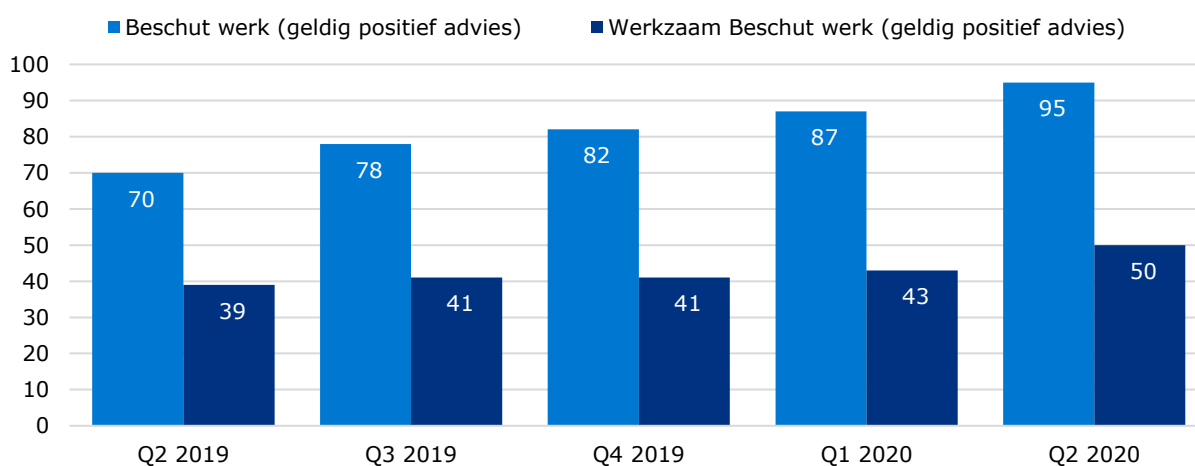
| Aantal | Q1 2020 | | | Q2 2020 | | |
|-------------------|-----------------|-----------------|------------------|-----------------|-----------------|------------------|
| | Positief advies | Negatief advies | Aantal aanvragen | Positief advies | Negatief advies | Aantal aanvragen |
| Aanvraag gemeente | 46 | 20 | 66 | 48 | 20 | 68 |
| Aanvraag burger | 43 | 24 | 67 | 48 | 27 | 75 |
| Totaal | 89 | 44 | 133 | 96 | 47 | 143 |

Aantallen geldig advies beschut werk participatiewet en aantal werkzame personen

Onderstaande grafiek toont het aantal werkzame¹ personen met een geldig (positief) advies beschut werk Participatiewet zoals geregistreerd in het doelgroepregister. Dit aantal is niet gelijk aan het aantal positieve adviezen op dezelfde datum. Dit komt omdat a) er tijdsverschil is tussen het afgegeven advies en het verwerken in de betreffende systemen b) hier uitsluitend geldige indicaties worden meegeteld. Personen die zijn gepensioneerd, zijn overleden of waarvan de beschikking is vervallen worden niet geteld.

1 Personen zijn werkzaam indien zij loon uit één of meerdere inkomstenverhoudingen ontvangen.

Grafiek 1. Aantallen geldige afgegeven positieve adviezen in relatie tot het aantal werkzame personen



Rapportage beschut werk

Tweede kwartaal 2020

Friesland

Aanvragen beschut werk participatiewet en advies UWV

Naast de banenafpraak biedt ook beschut werk een mogelijkheid om personen met een arbeidsbeperking aan het werk te helpen. Het gaat hierbij om personen die alleen kunnen werken in een 'beschutte' omgeving, onder aangepaste omstandigheden. Zij hebben meer (structurele) begeleiding en aanpassing van hun werkplek nodig dan van een reguliere werkgever is te verwachten. De banen van deze personen tellen niet mee voor de banenafpraak. UWV geeft een positief of negatief advies af naar aanleiding van een aanvraag.

Tabel 1. Historie aantal aanvragen beschut werk en positief advies

Onderstaande tabel toont het aantal aanvragen aan het einde van het jaar vanaf 2015, samen met de laatste 2 kwartalen. Ook het aantal aanvragen dat een positief advies (en dus een indicatie beschut werk) krijgt van UWV wordt getoond. De aantallen zijn cumulatief, dit wil zeggen dat alle aanvragen worden opgeteld vanaf 2015. Er wordt geen rekening gehouden met ingetrokken adviezen of vervallen adviezen door bijvoorbeeld overlijden of AOW.

| Aantal | Q4 2015 | Q4 2017 | Q4 2018 | Q4 2019 | Q1 2020 | Q2 2020 |
|--------------------------------|---------|---------|---------|---------|---------|------------|
| Aanvraag totaal | 3 | 127 | 224 | 346 | 376 | 392 |
| Aanvraag met positief advies | 2 | 68 | 133 | 224 | 246 | 260 |
| % Aanvraag met positief advies | 67% | 54% | 59% | 65% | 65% | 66% |

Tabel 2. Aantal aanvragen beschut werk (naar aanvrager) en advies vorig en huidig kwartaal

Sinds 1 januari 2015 kunnen gemeenten bij UWV een advies indicatie beschut werk aanvragen voor hun inwoners. Sinds 1 januari 2017 hebben burgers dit recht zelf ook.

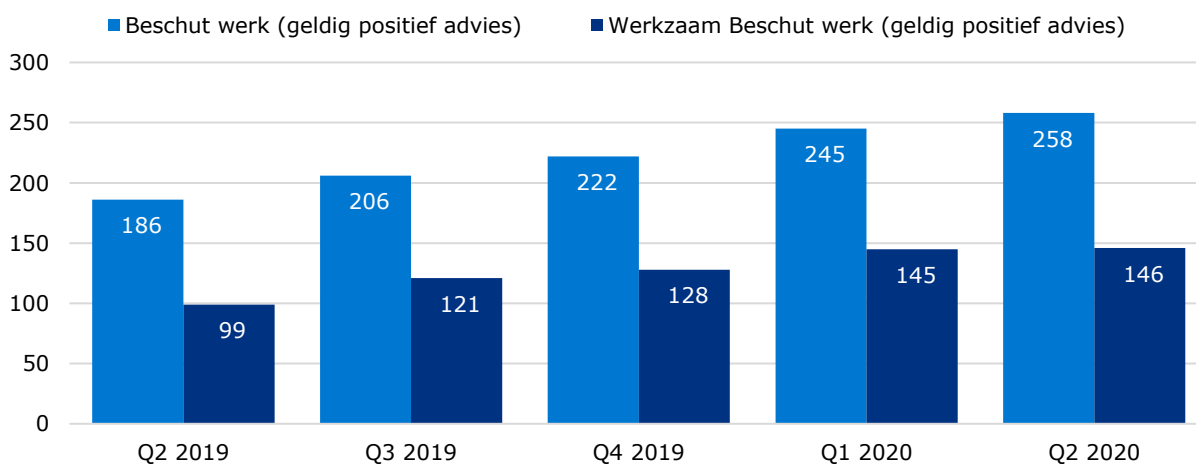
| Aantal | Q1 2020 | | | Q2 2020 | | |
|-------------------|-----------------|-----------------|------------------|-----------------|-----------------|------------------|
| | Positief advies | Negatief advies | Aantal aanvragen | Positief advies | Negatief advies | Aantal aanvragen |
| Aanvraag gemeente | 53 | 14 | 67 | 55 | 14 | 69 |
| Aanvraag burger | 193 | 116 | 309 | 205 | 118 | 323 |
| Totaal | 246 | 130 | 376 | 260 | 132 | 392 |

Aantallen geldig advies beschut werk participatiewet en aantal werkzame personen

Onderstaande grafiek toont het aantal werkzame¹ personen met een geldig (positief) advies beschut werk Participatiewet zoals geregistreerd in het doelgroepregister. Dit aantal is niet gelijk aan het aantal positieve adviezen op dezelfde datum. Dit komt omdat a) er tijdsverschil is tussen het afgegeven advies en het verwerken in de betreffende systemen b) hier uitsluitend geldige indicaties worden meegeteld. Personen die zijn gepensioneerd, zijn overleden of waarvan de beschikking is vervallen worden niet geteld.

1 Personen zijn werkzaam indien zij loon uit één of meerdere inkomstenverhoudingen ontvangen.

Grafiek 1. Aantallen geldige afgegeven positieve adviezen in relatie tot het aantal werkzame personen



Rapportage beschut werk

Tweede kwartaal 2020

Gooi en Vechtstreek

Aanvragen beschut werk participatiewet en advies UWV

Naast de banenafpraak biedt ook beschut werk een mogelijkheid om personen met een arbeidsbeperking aan het werk te helpen. Het gaat hierbij om personen die alleen kunnen werken in een 'beschutte' omgeving, onder aangepaste omstandigheden. Zij hebben meer (structurele) begeleiding en aanpassing van hun werkplek nodig dan van een reguliere werkgever is te verwachten. De banen van deze personen tellen niet mee voor de banenafpraak. UWV geeft een positief of negatief advies af naar aanleiding van een aanvraag.

Tabel 1. Historie aantal aanvragen beschut werk en positief advies

Onderstaande tabel toont het aantal aanvragen aan het einde van het jaar vanaf 2015, samen met de laatste 2 kwartalen. Ook het aantal aanvragen dat een positief advies (en dus een indicatie beschut werk) krijgt van UWV wordt getoond. De aantallen zijn cumulatief, dit wil zeggen dat alle aanvragen worden opgeteld vanaf 2015. Er wordt geen rekening gehouden met ingetrokken adviezen of vervallen adviezen door bijvoorbeeld overlijden of AOW.

| Aantal | Q4 2015 | Q4 2017 | Q4 2018 | Q4 2019 | Q1 2020 | Q2 2020 |
|--------------------------------|---------|---------|---------|---------|---------|------------|
| Aanvraag totaal | 0 | 21 | 44 | 66 | 72 | 75 |
| Aanvraag met positief advies | 0 | 17 | 35 | 51 | 56 | 59 |
| % Aanvraag met positief advies | 0% | 81% | 80% | 77% | 78% | 79% |

Tabel 2. Aantal aanvragen beschut werk (naar aanvrager) en advies vorig en huidig kwartaal

Sinds 1 januari 2015 kunnen gemeenten bij UWV een advies indicatie beschut werk aanvragen voor hun inwoners. Sinds 1 januari 2017 hebben burgers dit recht zelf ook.

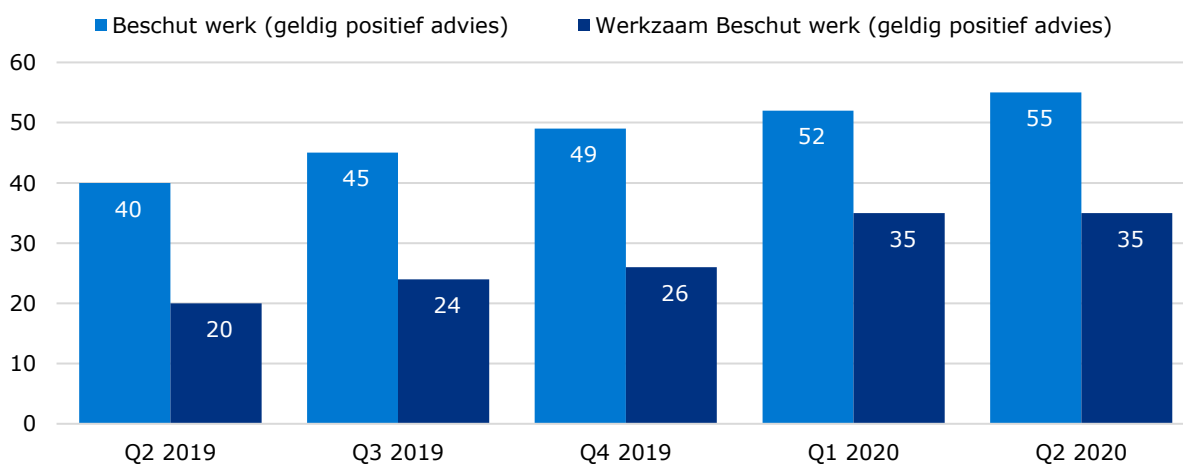
| Aantal | Q1 2020 | | | Q2 2020 | | |
|-------------------|-----------------|-----------------|------------------|-----------------|-----------------|------------------|
| | Positief advies | Negatief advies | Aantal aanvragen | Positief advies | Negatief advies | Aantal aanvragen |
| Aanvraag gemeente | 16 | 2 | 18 | 17 | 2 | 19 |
| Aanvraag burger | 40 | 14 | 54 | 42 | 14 | 56 |
| Totaal | 56 | 16 | 72 | 59 | 16 | 75 |

Aantallen geldig advies beschut werk participatiewet en aantal werkzame personen

Onderstaande grafiek toont het aantal werkzame¹ personen met een geldig (positief) advies beschut werk Participatiewet zoals geregistreerd in het doelgroepregister. Dit aantal is niet gelijk aan het aantal positieve adviezen op dezelfde datum. Dit komt omdat a) er tijdsverschil is tussen het afgegeven advies en het verwerken in de betreffende systemen b) hier uitsluitend geldige indicaties worden meegeteld. Personen die zijn gepensioneerd, zijn overleden of waarvan de beschikking is vervallen worden niet geteld.

1 Personen zijn werkzaam indien zij loon uit één of meerdere inkomstenverhoudingen ontvangen.

Grafiek 1. Aantallen geldige afgegeven positieve adviezen in relatie tot het aantal werkzame personen



Rapportage beschut werk

Tweede kwartaal 2020

Gorinchem

Aanvragen beschut werk participatiewet en advies UWV

Naast de banenafpraak biedt ook beschut werk een mogelijkheid om personen met een arbeidsbeperking aan het werk te helpen. Het gaat hierbij om personen die alleen kunnen werken in een 'beschutte' omgeving, onder aangepaste omstandigheden. Zij hebben meer (structurele) begeleiding en aanpassing van hun werkplek nodig dan van een reguliere werkgever is te verwachten. De banen van deze personen tellen niet mee voor de banenafpraak. UWV geeft een positief of negatief advies af naar aanleiding van een aanvraag.

Tabel 1. Historie aantal aanvragen beschut werk en positief advies

Onderstaande tabel toont het aantal aanvragen aan het einde van het jaar vanaf 2015, samen met de laatste 2 kwartalen. Ook het aantal aanvragen dat een positief advies (en dus een indicatie beschut werk) krijgt van UWV wordt getoond. De aantallen zijn cumulatief, dit wil zeggen dat alle aanvragen worden opgeteld vanaf 2015. Er wordt geen rekening gehouden met ingetrokken adviezen of vervallen adviezen door bijvoorbeeld overlijden of AOW.

| Aantal | Q4 2015 | Q4 2017 | Q4 2018 | Q4 2019 | Q1 2020 | Q2 2020 |
|--------------------------------|---------|---------|---------|---------|---------|------------|
| Aanvraag totaal | 2 | 23 | 35 | 58 | 70 | 75 |
| Aanvraag met positief advies | 2 | 19 | 28 | 47 | 56 | 61 |
| % Aanvraag met positief advies | 100% | 83% | 80% | 81% | 80% | 81% |

Tabel 2. Aantal aanvragen beschut werk (naar aanvrager) en advies vorig en huidig kwartaal

Sinds 1 januari 2015 kunnen gemeenten bij UWV een advies indicatie beschut werk aanvragen voor hun inwoners. Sinds 1 januari 2017 hebben burgers dit recht zelf ook.

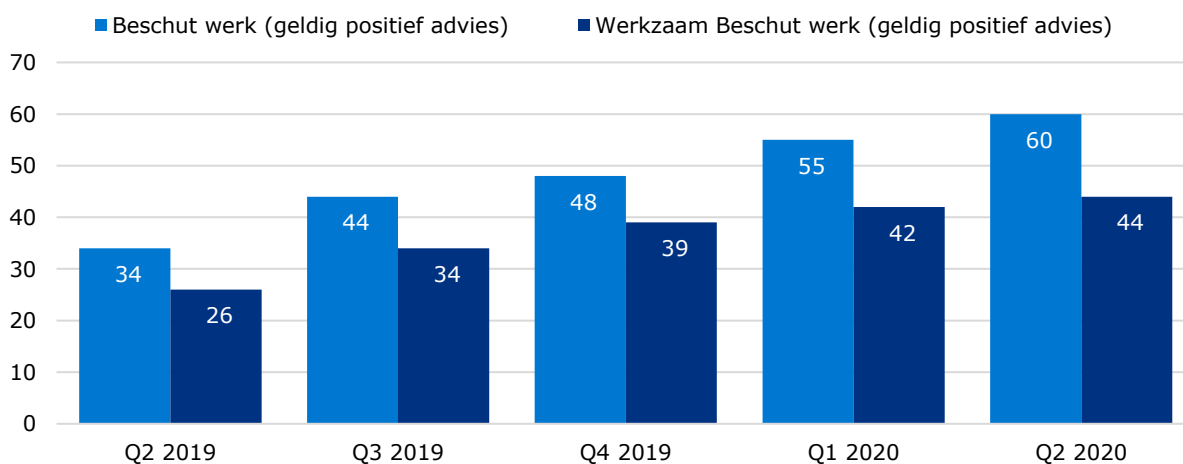
| Aantal | Q1 2020 | | | Q2 2020 | | |
|-------------------|-----------------|-----------------|------------------|-----------------|-----------------|------------------|
| | Positief advies | Negatief advies | Aantal aanvragen | Positief advies | Negatief advies | Aantal aanvragen |
| Aanvraag gemeente | 4 | 0 | 4 | 4 | 0 | 4 |
| Aanvraag burger | 52 | 14 | 66 | 57 | 14 | 71 |
| Totaal | 56 | 14 | 70 | 61 | 14 | 75 |

Aantallen geldig advies beschut werk participatiewet en aantal werkzame personen

Onderstaande grafiek toont het aantal werkzame¹ personen met een geldig (positief) advies beschut werk Participatiewet zoals geregistreerd in het doelgroepregister. Dit aantal is niet gelijk aan het aantal positieve adviezen op dezelfde datum. Dit komt omdat a) er tijdsverschil is tussen het afgegeven advies en het verwerken in de betreffende systemen b) hier uitsluitend geldige indicaties worden meegeteld. Personen die zijn gepensioneerd, zijn overleden of waarvan de beschikking is vervallen worden niet geteld.

1 Personen zijn werkzaam indien zij loon uit één of meerdere inkomstenverhoudingen ontvangen.

Grafiek 1. Aantallen geldige afgegeven positieve adviezen in relatie tot het aantal werkzame personen



Rapportage beschut werk

Tweede kwartaal 2020

Groningen

Aanvragen beschut werk participatiewet en advies UWV

Naast de banenafpraak biedt ook beschut werk een mogelijkheid om personen met een arbeidsbeperking aan het werk te helpen. Het gaat hierbij om personen die alleen kunnen werken in een 'beschutte' omgeving, onder aangepaste omstandigheden. Zij hebben meer (structurele) begeleiding en aanpassing van hun werkplek nodig dan van een reguliere werkgever is te verwachten. De banen van deze personen tellen niet mee voor de banenafpraak. UWV geeft een positief of negatief advies af naar aanleiding van een aanvraag.

Tabel 1. Historie aantal aanvragen beschut werk en positief advies

Onderstaande tabel toont het aantal aanvragen aan het einde van het jaar vanaf 2015, samen met de laatste 2 kwartalen. Ook het aantal aanvragen dat een positief advies (en dus een indicatie beschut werk) krijgt van UWV wordt getoond. De aantallen zijn cumulatief, dit wil zeggen dat alle aanvragen worden opgeteld vanaf 2015. Er wordt geen rekening gehouden met ingetrokken adviezen of vervallen adviezen door bijvoorbeeld overlijden of AOW.

| Aantal | Q4 2015 | Q4 2017 | Q4 2018 | Q4 2019 | Q1 2020 | Q2 2020 |
|--------------------------------|---------|---------|---------|---------|---------|------------|
| Aanvraag totaal | 7 | 212 | 417 | 640 | 705 | 755 |
| Aanvraag met positief advies | 6 | 161 | 312 | 496 | 546 | 581 |
| % Aanvraag met positief advies | 86% | 76% | 75% | 78% | 77% | 77% |

Tabel 2. Aantal aanvragen beschut werk (naar aanvrager) en advies vorig en huidig kwartaal

Sinds 1 januari 2015 kunnen gemeenten bij UWV een advies indicatie beschut werk aanvragen voor hun inwoners. Sinds 1 januari 2017 hebben burgers dit recht zelf ook.

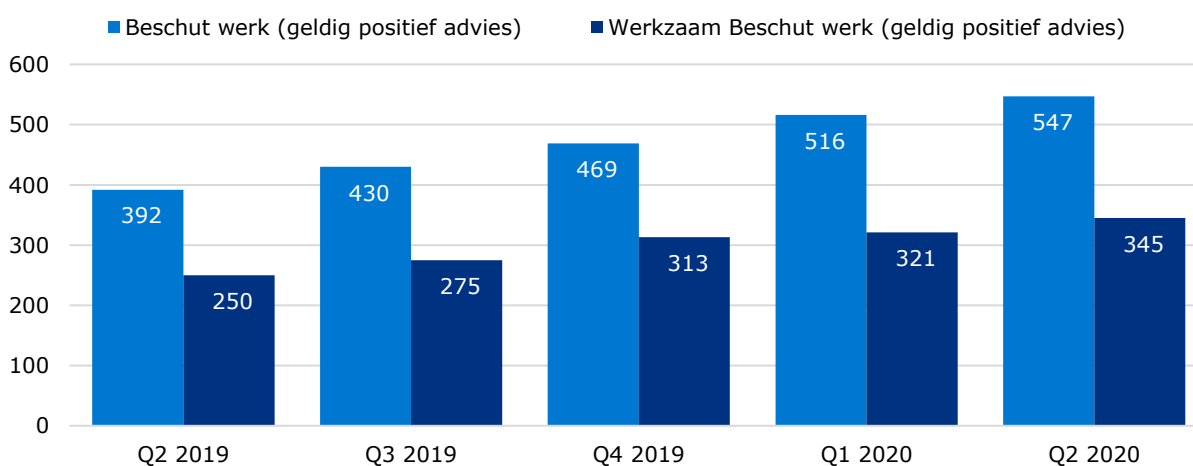
| Aantal | Q1 2020 | | | Q2 2020 | | |
|-------------------|-----------------|-----------------|------------------|-----------------|-----------------|------------------|
| | Positief advies | Negatief advies | Aantal aanvragen | Positief advies | Negatief advies | Aantal aanvragen |
| Aanvraag gemeente | 207 | 31 | 238 | 219 | 33 | 252 |
| Aanvraag burger | 339 | 128 | 467 | 362 | 141 | 503 |
| Totaal | 546 | 159 | 705 | 581 | 174 | 755 |

Aantallen geldig advies beschut werk participatiewet en aantal werkzame personen

Onderstaande grafiek toont het aantal werkzame¹ personen met een geldig (positief) advies beschut werk Participatiewet zoals geregistreerd in het doelgroepregister. Dit aantal is niet gelijk aan het aantal positieve adviezen op dezelfde datum. Dit komt omdat a) er tijdsverschil is tussen het afgegeven advies en het verwerken in de betreffende systemen b) hier uitsluitend geldige indicaties worden meegeteld. Personen die zijn gepensioneerd, zijn overleden of waarvan de beschikking is vervallen worden niet geteld.

1 Personen zijn werkzaam indien zij loon uit één of meerdere inkomstenverhoudingen ontvangen.

Grafiek 1. Aantallen geldige afgegeven positieve adviezen in relatie tot het aantal werkzame personen



Rapportage beschut werk

Tweede kwartaal 2020

Groot Amsterdam

Aanvragen beschut werk participatiewet en advies UWV

Naast de banenafpraak biedt ook beschut werk een mogelijkheid om personen met een arbeidsbeperking aan het werk te helpen. Het gaat hierbij om personen die alleen kunnen werken in een 'beschutte' omgeving, onder aangepaste omstandigheden. Zij hebben meer (structurele) begeleiding en aanpassing van hun werkplek nodig dan van een reguliere werkgever is te verwachten. De banen van deze personen tellen niet mee voor de banenafpraak. UWV geeft een positief of negatief advies af naar aanleiding van een aanvraag.

Tabel 1. Historie aantal aanvragen beschut werk en positief advies

Onderstaande tabel toont het aantal aanvragen aan het einde van het jaar vanaf 2015, samen met de laatste 2 kwartalen. Ook het aantal aanvragen dat een positief advies (en dus een indicatie beschut werk) krijgt van UWV wordt getoond. De aantallen zijn cumulatief, dit wil zeggen dat alle aanvragen worden opgeteld vanaf 2015. Er wordt geen rekening gehouden met ingetrokken adviezen of vervallen adviezen door bijvoorbeeld overlijden of AOW.

| Aantal | Q4 2015 | Q4 2017 | Q4 2018 | Q4 2019 | Q1 2020 | Q2 2020 |
|--------------------------------|---------|---------|---------|---------|---------|------------|
| Aanvraag totaal | 15 | 200 | 316 | 503 | 546 | 590 |
| Aanvraag met positief advies | 8 | 159 | 259 | 423 | 459 | 498 |
| % Aanvraag met positief advies | 53% | 80% | 82% | 84% | 84% | 84% |

Tabel 2. Aantal aanvragen beschut werk (naar aanvrager) en advies vorig en huidig kwartaal

Sinds 1 januari 2015 kunnen gemeenten bij UWV een advies indicatie beschut werk aanvragen voor hun inwoners. Sinds 1 januari 2017 hebben burgers dit recht zelf ook.

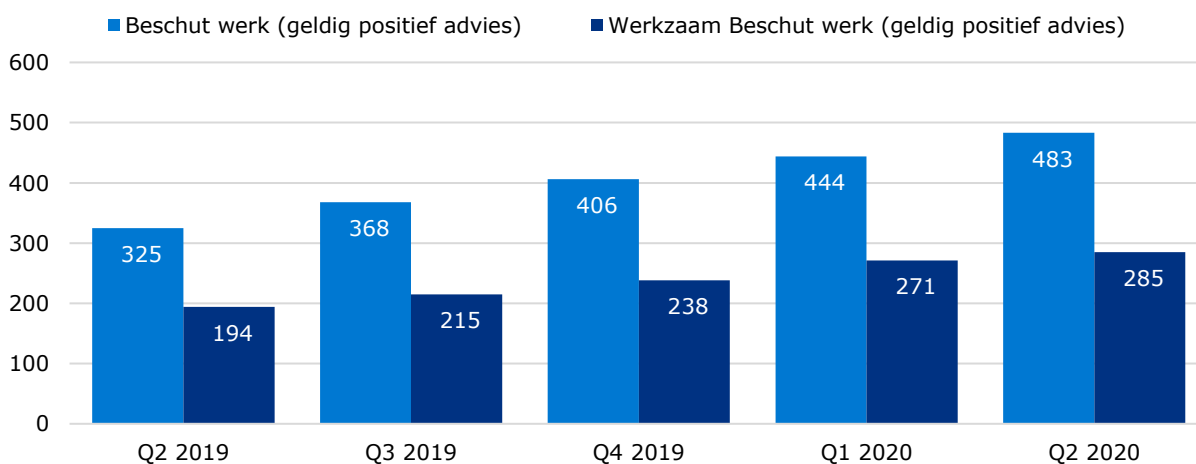
| Aantal | Q1 2020 | | | Q2 2020 | | |
|-------------------|-----------------|-----------------|------------------|-----------------|-----------------|------------------|
| | Positief advies | Negatief advies | Aantal aanvragen | Positief advies | Negatief advies | Aantal aanvragen |
| Aanvraag gemeente | 343 | 42 | 385 | 367 | 43 | 410 |
| Aanvraag burger | 116 | 45 | 161 | 131 | 49 | 180 |
| Totaal | 459 | 87 | 546 | 498 | 92 | 590 |

Aantallen geldig advies beschut werk participatiewet en aantal werkzame personen

Onderstaande grafiek toont het aantal werkzame¹ personen met een geldig (positief) advies beschut werk Participatiewet zoals geregistreerd in het doelgroepregister. Dit aantal is niet gelijk aan het aantal positieve adviezen op dezelfde datum. Dit komt omdat a) er tijdsverschil is tussen het afgegeven advies en het verwerken in de betreffende systemen b) hier uitsluitend geldige indicaties worden meegeteld. Personen die zijn gepensioneerd, zijn overleden of waarvan de beschikking is vervallen worden niet geteld.

1 Personen zijn werkzaam indien zij loon uit één of meerdere inkomstenverhoudingen ontvangen.

Grafiek 1. Aantallen geldige afgegeven positieve adviezen in relatie tot het aantal werkzame personen



Rapportage beschut werk

Tweede kwartaal 2020

Haaglanden

Aanvragen beschut werk participatiewet en advies UWV

Naast de banenafpraak biedt ook beschut werk een mogelijkheid om personen met een arbeidsbeperking aan het werk te helpen. Het gaat hierbij om personen die alleen kunnen werken in een 'beschutte' omgeving, onder aangepaste omstandigheden. Zij hebben meer (structurele) begeleiding en aanpassing van hun werkplek nodig dan van een reguliere werkgever is te verwachten. De banen van deze personen tellen niet mee voor de banenafpraak. UWV geeft een positief of negatief advies af naar aanleiding van een aanvraag.

Tabel 1. Historie aantal aanvragen beschut werk en positief advies

Onderstaande tabel toont het aantal aanvragen aan het einde van het jaar vanaf 2015, samen met de laatste 2 kwartalen. Ook het aantal aanvragen dat een positief advies (en dus een indicatie beschut werk) krijgt van UWV wordt getoond. De aantallen zijn cumulatief, dit wil zeggen dat alle aanvragen worden opgeteld vanaf 2015. Er wordt geen rekening gehouden met ingetrokken adviezen of vervallen adviezen door bijvoorbeeld overlijden of AOW.

| Aantal | Q4 2015 | Q4 2017 | Q4 2018 | Q4 2019 | Q1 2020 | Q2 2020 |
|--------------------------------|---------|---------|---------|---------|---------|------------|
| Aanvraag totaal | 45 | 310 | 465 | 607 | 633 | 674 |
| Aanvraag met positief advies | 33 | 202 | 314 | 416 | 432 | 467 |
| % Aanvraag met positief advies | 73% | 65% | 68% | 69% | 68% | 69% |

Tabel 2. Aantal aanvragen beschut werk (naar aanvrager) en advies vorig en huidig kwartaal

Sinds 1 januari 2015 kunnen gemeenten bij UWV een advies indicatie beschut werk aanvragen voor hun inwoners. Sinds 1 januari 2017 hebben burgers dit recht zelf ook.

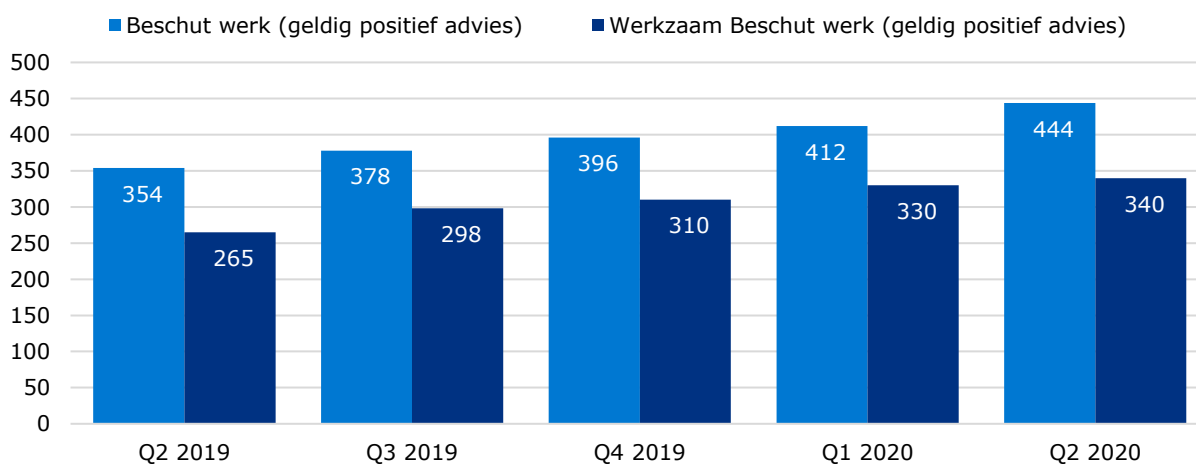
| Aantal | Q1 2020 | | | Q2 2020 | | |
|-------------------|-----------------|-----------------|------------------|-----------------|-----------------|------------------|
| | Positief advies | Negatief advies | Aantal aanvragen | Positief advies | Negatief advies | Aantal aanvragen |
| Aanvraag gemeente | 316 | 83 | 399 | 336 | 84 | 420 |
| Aanvraag burger | 116 | 118 | 234 | 131 | 123 | 254 |
| Totaal | 432 | 201 | 633 | 467 | 207 | 674 |

Aantallen geldig advies beschut werk participatiewet en aantal werkzame personen

Onderstaande grafiek toont het aantal werkzame¹ personen met een geldig (positief) advies beschut werk Participatiewet zoals geregistreerd in het doelgroepregister. Dit aantal is niet gelijk aan het aantal positieve adviezen op dezelfde datum. Dit komt omdat a) er tijdsverschil is tussen het afgegeven advies en het verwerken in de betreffende systemen b) hier uitsluitend geldige indicaties worden meegeteld. Personen die zijn gepensioneerd, zijn overleden of waarvan de beschikking is vervallen worden niet geteld.

1 Personen zijn werkzaam indien zij loon uit één of meerdere inkomstenverhoudingen ontvangen.

Grafiek 1. Aantallen geldige afgegeven positieve adviezen in relatie tot het aantal werkzame personen



Rapportage beschut werk

Tweede kwartaal 2020

Helmond-De Peel

Aanvragen beschut werk participatiewet en advies UWV

Naast de banenafpraak biedt ook beschut werk een mogelijkheid om personen met een arbeidsbeperking aan het werk te helpen. Het gaat hierbij om personen die alleen kunnen werken in een 'beschutte' omgeving, onder aangepaste omstandigheden. Zij hebben meer (structurele) begeleiding en aanpassing van hun werkplek nodig dan van een reguliere werkgever is te verwachten. De banen van deze personen tellen niet mee voor de banenafpraak. UWV geeft een positief of negatief advies af naar aanleiding van een aanvraag.

Tabel 1. Historie aantal aanvragen beschut werk en positief advies

Onderstaande tabel toont het aantal aanvragen aan het einde van het jaar vanaf 2015, samen met de laatste 2 kwartalen. Ook het aantal aanvragen dat een positief advies (en dus een indicatie beschut werk) krijgt van UWV wordt getoond. De aantallen zijn cumulatief, dit wil zeggen dat alle aanvragen worden opgeteld vanaf 2015. Er wordt geen rekening gehouden met ingetrokken adviezen of vervallen adviezen door bijvoorbeeld overlijden of AOW.

| Aantal | Q4 2015 | Q4 2017 | Q4 2018 | Q4 2019 | Q1 2020 | Q2 2020 |
|--------------------------------|---------|---------|---------|---------|---------|------------|
| Aanvraag totaal | 0 | 34 | 91 | 128 | 131 | 137 |
| Aanvraag met positief advies | 0 | 27 | 76 | 111 | 114 | 120 |
| % Aanvraag met positief advies | 0% | 79% | 84% | 87% | 87% | 88% |

Tabel 2. Aantal aanvragen beschut werk (naar aanvrager) en advies vorig en huidig kwartaal

Sinds 1 januari 2015 kunnen gemeenten bij UWV een advies indicatie beschut werk aanvragen voor hun inwoners. Sinds 1 januari 2017 hebben burgers dit recht zelf ook.

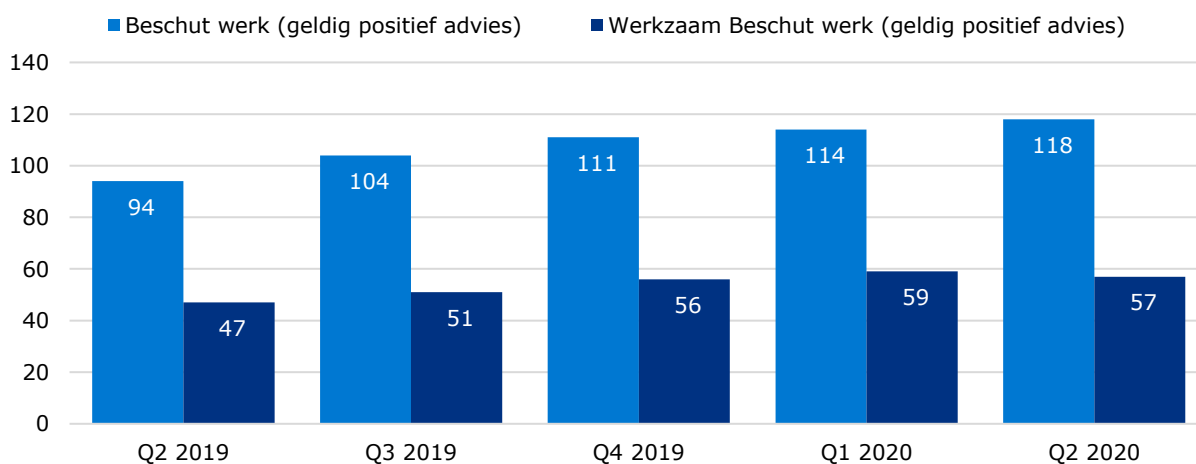
| Aantal | Q1 2020 | | | Q2 2020 | | |
|-------------------|-----------------|-----------------|------------------|-----------------|-----------------|------------------|
| | Positief advies | Negatief advies | Aantal aanvragen | Positief advies | Negatief advies | Aantal aanvragen |
| Aanvraag gemeente | 33 | 6 | 39 | 33 | 6 | 39 |
| Aanvraag burger | 81 | 11 | 92 | 87 | 11 | 98 |
| Totaal | 114 | 17 | 131 | 120 | 17 | 137 |

Aantallen geldig advies beschut werk participatiewet en aantal werkzame personen

Onderstaande grafiek toont het aantal werkzame¹ personen met een geldig (positief) advies beschut werk Participatiewet zoals geregistreerd in het doelgroepregister. Dit aantal is niet gelijk aan het aantal positieve adviezen op dezelfde datum. Dit komt omdat a) er tijdsverschil is tussen het afgegeven advies en het verwerken in de betreffende systemen b) hier uitsluitend geldige indicaties worden meegeteld. Personen die zijn gepensioneerd, zijn overleden of waarvan de beschikking is vervallen worden niet geteld.

1 Personen zijn werkzaam indien zij loon uit één of meerdere inkomstenverhoudingen ontvangen.

Grafiek 1. Aantallen geldige afgegeven positieve adviezen in relatie tot het aantal werkzame personen



Rapportage beschut werk

Tweede kwartaal 2020

Holland Rijnland

Aanvragen beschut werk participatiewet en advies UWV

Naast de banenafpraak biedt ook beschut werk een mogelijkheid om personen met een arbeidsbeperking aan het werk te helpen. Het gaat hierbij om personen die alleen kunnen werken in een 'beschutte' omgeving, onder aangepaste omstandigheden. Zij hebben meer (structurele) begeleiding en aanpassing van hun werkplek nodig dan van een reguliere werkgever is te verwachten. De banen van deze personen tellen niet mee voor de banenafpraak. UWV geeft een positief of negatief advies af naar aanleiding van een aanvraag.

Tabel 1. Historie aantal aanvragen beschut werk en positief advies

Onderstaande tabel toont het aantal aanvragen aan het einde van het jaar vanaf 2015, samen met de laatste 2 kwartalen. Ook het aantal aanvragen dat een positief advies (en dus een indicatie beschut werk) krijgt van UWV wordt getoond. De aantallen zijn cumulatief, dit wil zeggen dat alle aanvragen worden opgeteld vanaf 2015. Er wordt geen rekening gehouden met ingetrokken adviezen of vervallen adviezen door bijvoorbeeld overlijden of AOW.

| Aantal | Q4 2015 | Q4 2017 | Q4 2018 | Q4 2019 | Q1 2020 | Q2 2020 |
|--------------------------------|---------|---------|---------|---------|---------|------------|
| Aanvraag totaal | 7 | 113 | 216 | 310 | 336 | 361 |
| Aanvraag met positief advies | 4 | 71 | 140 | 208 | 225 | 247 |
| % Aanvraag met positief advies | 57% | 63% | 65% | 67% | 67% | 68% |

Tabel 2. Aantal aanvragen beschut werk (naar aanvrager) en advies vorig en huidig kwartaal

Sinds 1 januari 2015 kunnen gemeenten bij UWV een advies indicatie beschut werk aanvragen voor hun inwoners. Sinds 1 januari 2017 hebben burgers dit recht zelf ook.

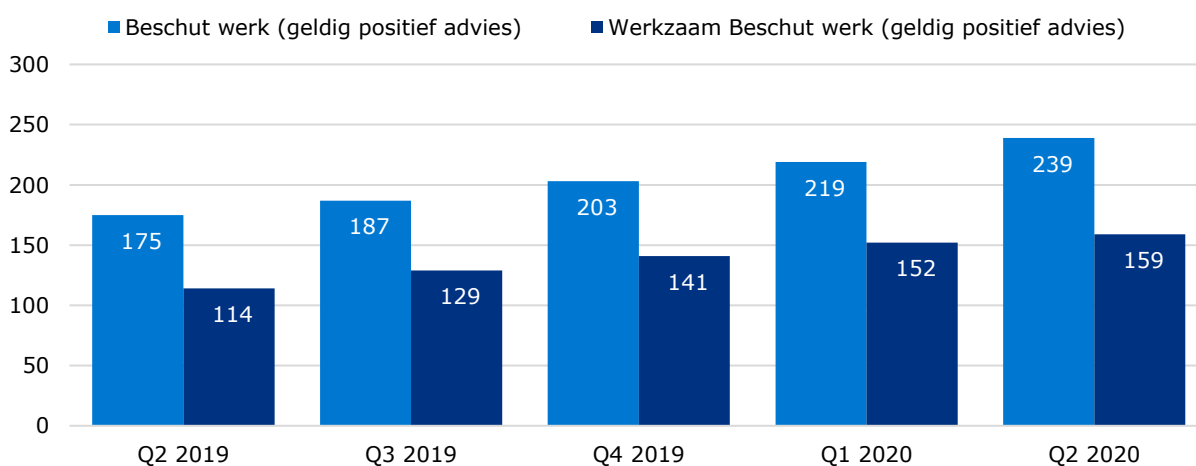
| Aantal | Q1 2020 | | | Q2 2020 | | |
|-------------------|-----------------|-----------------|------------------|-----------------|-----------------|------------------|
| | Positief advies | Negatief advies | Aantal aanvragen | Positief advies | Negatief advies | Aantal aanvragen |
| Aanvraag gemeente | 106 | 16 | 122 | 111 | 16 | 127 |
| Aanvraag burger | 119 | 95 | 214 | 136 | 98 | 234 |
| Totaal | 225 | 111 | 336 | 247 | 114 | 361 |

Aantallen geldig advies beschut werk participatiewet en aantal werkzame personen

Onderstaande grafiek toont het aantal werkzame¹ personen met een geldig (positief) advies beschut werk Participatiewet zoals geregistreerd in het doelgroepregister. Dit aantal is niet gelijk aan het aantal positieve adviezen op dezelfde datum. Dit komt omdat a) er tijdsverschil is tussen het afgegeven advies en het verwerken in de betreffende systemen b) hier uitsluitend geldige indicaties worden meegeteld. Personen die zijn gepensioneerd, zijn overleden of waarvan de beschikking is vervallen worden niet geteld.

1 Personen zijn werkzaam indien zij loon uit één of meerdere inkomstenverhoudingen ontvangen.

Grafiek 1. Aantallen geldige afgegeven positieve adviezen in relatie tot het aantal werkzame personen



Rapportage beschut werk

Tweede kwartaal 2020

Midden-Brabant

Aanvragen beschut werk participatiewet en advies UWV

Naast de banenafpraak biedt ook beschut werk een mogelijkheid om personen met een arbeidsbeperking aan het werk te helpen. Het gaat hierbij om personen die alleen kunnen werken in een 'beschutte' omgeving, onder aangepaste omstandigheden. Zij hebben meer (structurele) begeleiding en aanpassing van hun werkplek nodig dan van een reguliere werkgever is te verwachten. De banen van deze personen tellen niet mee voor de banenafpraak. UWV geeft een positief of negatief advies af naar aanleiding van een aanvraag.

Tabel 1. Historie aantal aanvragen beschut werk en positief advies

Onderstaande tabel toont het aantal aanvragen aan het einde van het jaar vanaf 2015, samen met de laatste 2 kwartalen. Ook het aantal aanvragen dat een positief advies (en dus een indicatie beschut werk) krijgt van UWV wordt getoond. De aantallen zijn cumulatief, dit wil zeggen dat alle aanvragen worden opgeteld vanaf 2015. Er wordt geen rekening gehouden met ingetrokken adviezen of vervallen adviezen door bijvoorbeeld overlijden of AOW.

| Aantal | Q4 2015 | Q4 2017 | Q4 2018 | Q4 2019 | Q1 2020 | Q2 2020 |
|--------------------------------|---------|---------|---------|---------|---------|------------|
| Aanvraag totaal | 0 | 111 | 195 | 286 | 299 | 310 |
| Aanvraag met positief advies | 0 | 75 | 139 | 218 | 228 | 237 |
| % Aanvraag met positief advies | 0% | 68% | 71% | 76% | 76% | 76% |

Tabel 2. Aantal aanvragen beschut werk (naar aanvrager) en advies vorig en huidig kwartaal

Sinds 1 januari 2015 kunnen gemeenten bij UWV een advies indicatie beschut werk aanvragen voor hun inwoners. Sinds 1 januari 2017 hebben burgers dit recht zelf ook.

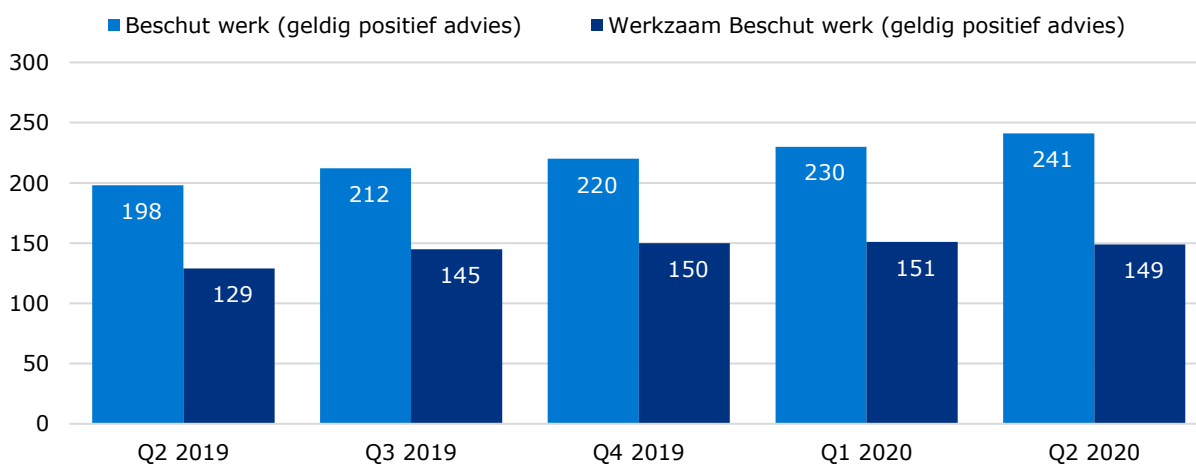
| Aantal | Q1 2020 | | | Q2 2020 | | |
|-------------------|-----------------|-----------------|------------------|-----------------|-----------------|------------------|
| | Positief advies | Negatief advies | Aantal aanvragen | Positief advies | Negatief advies | Aantal aanvragen |
| Aanvraag gemeente | 18 | 2 | 20 | 18 | 2 | 20 |
| Aanvraag burger | 210 | 69 | 279 | 219 | 71 | 290 |
| Totaal | 228 | 71 | 299 | 237 | 73 | 310 |

Aantallen geldig advies beschut werk participatiewet en aantal werkzame personen

Onderstaande grafiek toont het aantal werkzame¹ personen met een geldig (positief) advies beschut werk Participatiewet zoals geregistreerd in het doelgroepregister. Dit aantal is niet gelijk aan het aantal positieve adviezen op dezelfde datum. Dit komt omdat a) er tijdsverschil is tussen het afgegeven advies en het verwerken in de betreffende systemen b) hier uitsluitend geldige indicaties worden meegeteld. Personen die zijn gepensioneerd, zijn overleden of waarvan de beschikking is vervallen worden niet geteld.

1 Personen zijn werkzaam indien zij loon uit één of meerdere inkomstenverhoudingen ontvangen.

Grafiek 1. Aantallen geldige afgegeven positieve adviezen in relatie tot het aantal werkzame personen



Rapportage beschut werk

Tweede kwartaal 2020

Midden-Gelderland

Aanvragen beschut werk participatiewet en advies UWV

Naast de banenafpraak biedt ook beschut werk een mogelijkheid om personen met een arbeidsbeperking aan het werk te helpen. Het gaat hierbij om personen die alleen kunnen werken in een 'beschutte' omgeving, onder aangepaste omstandigheden. Zij hebben meer (structurele) begeleiding en aanpassing van hun werkplek nodig dan van een reguliere werkgever is te verwachten. De banen van deze personen tellen niet mee voor de banenafpraak. UWV geeft een positief of negatief advies af naar aanleiding van een aanvraag.

Tabel 1. Historie aantal aanvragen beschut werk en positief advies

Onderstaande tabel toont het aantal aanvragen aan het einde van het jaar vanaf 2015, samen met de laatste 2 kwartalen. Ook het aantal aanvragen dat een positief advies (en dus een indicatie beschut werk) krijgt van UWV wordt getoond. De aantallen zijn cumulatief, dit wil zeggen dat alle aanvragen worden opgeteld vanaf 2015. Er wordt geen rekening gehouden met ingetrokken adviezen of vervallen adviezen door bijvoorbeeld overlijden of AOW.

| Aantal | Q4 2015 | Q4 2017 | Q4 2018 | Q4 2019 | Q1 2020 | Q2 2020 |
|--------------------------------|---------|---------|---------|---------|---------|------------|
| Aanvraag totaal | 1 | 26 | 66 | 95 | 106 | 117 |
| Aanvraag met positief advies | 0 | 13 | 37 | 53 | 62 | 72 |
| % Aanvraag met positief advies | 0% | 50% | 56% | 56% | 58% | 62% |

Tabel 2. Aantal aanvragen beschut werk (naar aanvrager) en advies vorig en huidig kwartaal

Sinds 1 januari 2015 kunnen gemeenten bij UWV een advies indicatie beschut werk aanvragen voor hun inwoners. Sinds 1 januari 2017 hebben burgers dit recht zelf ook.

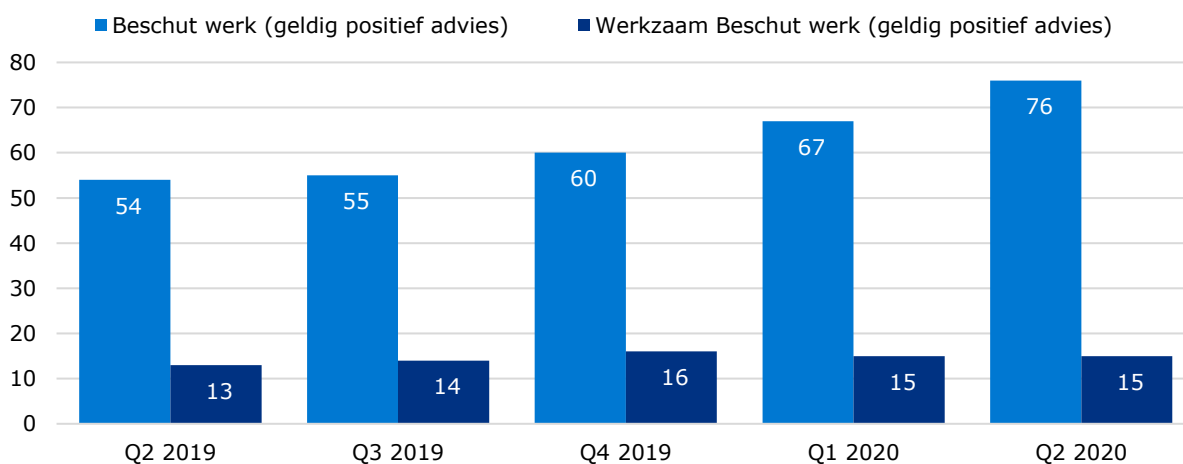
| Aantal | Q1 2020 | | | Q2 2020 | | |
|-------------------|-----------------|-----------------|------------------|-----------------|-----------------|------------------|
| | Positief advies | Negatief advies | Aantal aanvragen | Positief advies | Negatief advies | Aantal aanvragen |
| Aanvraag gemeente | 6 | 3 | 9 | 6 | 3 | 9 |
| Aanvraag burger | 56 | 41 | 97 | 66 | 42 | 108 |
| Totaal | 62 | 44 | 106 | 72 | 45 | 117 |

Aantallen geldig advies beschut werk participatiewet en aantal werkzame personen

Onderstaande grafiek toont het aantal werkzame¹ personen met een geldig (positief) advies beschut werk Participatiewet zoals geregistreerd in het doelgroepregister. Dit aantal is niet gelijk aan het aantal positieve adviezen op dezelfde datum. Dit komt omdat a) er tijdsverschil is tussen het afgegeven advies en het verwerken in de betreffende systemen b) hier uitsluitend geldige indicaties worden meegeteld. Personen die zijn gepensioneerd, zijn overleden of waarvan de beschikking is vervallen worden niet geteld.

1 Personen zijn werkzaam indien zij loon uit één of meerdere inkomstenverhoudingen ontvangen.

Grafiek 1. Aantallen geldige afgegeven positieve adviezen in relatie tot het aantal werkzame personen



Rapportage beschut werk

Tweede kwartaal 2020

Midden-Holland

Aanvragen beschut werk participatiewet en advies UWV

Naast de banenafpraak biedt ook beschut werk een mogelijkheid om personen met een arbeidsbeperking aan het werk te helpen. Het gaat hierbij om personen die alleen kunnen werken in een 'beschutte' omgeving, onder aangepaste omstandigheden. Zij hebben meer (structurele) begeleiding en aanpassing van hun werkplek nodig dan van een reguliere werkgever is te verwachten. De banen van deze personen tellen niet mee voor de banenafpraak. UWV geeft een positief of negatief advies af naar aanleiding van een aanvraag.

Tabel 1. Historie aantal aanvragen beschut werk en positief advies

Onderstaande tabel toont het aantal aanvragen aan het einde van het jaar vanaf 2015, samen met de laatste 2 kwartalen. Ook het aantal aanvragen dat een positief advies (en dus een indicatie beschut werk) krijgt van UWV wordt getoond. De aantallen zijn cumulatief, dit wil zeggen dat alle aanvragen worden opgeteld vanaf 2015. Er wordt geen rekening gehouden met ingetrokken adviezen of vervallen adviezen door bijvoorbeeld overlijden of AOW.

| Aantal | Q4 2015 | Q4 2017 | Q4 2018 | Q4 2019 | Q1 2020 | Q2 2020 |
|--------------------------------|---------|---------|---------|---------|---------|------------|
| Aanvraag totaal | 4 | 52 | 113 | 173 | 192 | 206 |
| Aanvraag met positief advies | 0 | 30 | 67 | 105 | 122 | 133 |
| % Aanvraag met positief advies | 0% | 58% | 59% | 61% | 64% | 65% |

Tabel 2. Aantal aanvragen beschut werk (naar aanvrager) en advies vorig en huidig kwartaal

Sinds 1 januari 2015 kunnen gemeenten bij UWV een advies indicatie beschut werk aanvragen voor hun inwoners. Sinds 1 januari 2017 hebben burgers dit recht zelf ook.

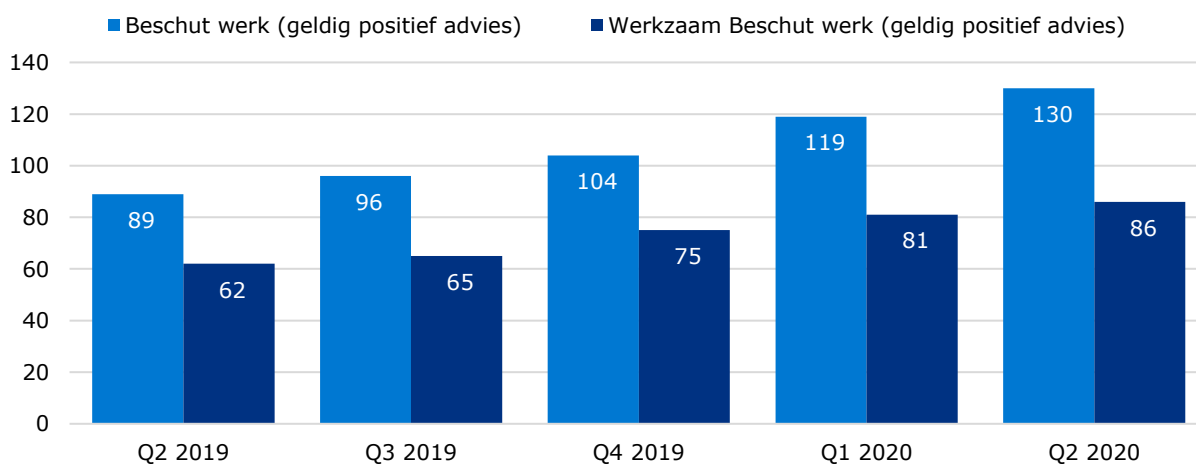
| Aantal | Q1 2020 | | | Q2 2020 | | |
|-------------------|-----------------|-----------------|------------------|-----------------|-----------------|------------------|
| | Positief advies | Negatief advies | Aantal aanvragen | Positief advies | Negatief advies | Aantal aanvragen |
| Aanvraag gemeente | 37 | 7 | 44 | 37 | 7 | 44 |
| Aanvraag burger | 85 | 63 | 148 | 96 | 66 | 162 |
| Totaal | 122 | 70 | 192 | 133 | 73 | 206 |

Aantallen geldig advies beschut werk participatiewet en aantal werkzame personen

Onderstaande grafiek toont het aantal werkzame¹ personen met een geldig (positief) advies beschut werk Participatiewet zoals geregistreerd in het doelgroepregister. Dit aantal is niet gelijk aan het aantal positieve adviezen op dezelfde datum. Dit komt omdat a) er tijdsverschil is tussen het afgegeven advies en het verwerken in de betreffende systemen b) hier uitsluitend geldige indicaties worden meegeteld. Personen die zijn gepensioneerd, zijn overleden of waarvan de beschikking is vervallen worden niet geteld.

1 Personen zijn werkzaam indien zij loon uit één of meerdere inkomstenverhoudingen ontvangen.

Grafiek 1. Aantallen geldige afgegeven positieve adviezen in relatie tot het aantal werkzame personen



Rapportage beschut werk

Tweede kwartaal 2020

Midden-Limburg

Aanvragen beschut werk participatiewet en advies UWV

Naast de banenafpraak biedt ook beschut werk een mogelijkheid om personen met een arbeidsbeperking aan het werk te helpen. Het gaat hierbij om personen die alleen kunnen werken in een 'beschutte' omgeving, onder aangepaste omstandigheden. Zij hebben meer (structurele) begeleiding en aanpassing van hun werkplek nodig dan van een reguliere werkgever is te verwachten. De banen van deze personen tellen niet mee voor de banenafpraak. UWV geeft een positief of negatief advies af naar aanleiding van een aanvraag.

Tabel 1. Historie aantal aanvragen beschut werk en positief advies

Onderstaande tabel toont het aantal aanvragen aan het einde van het jaar vanaf 2015, samen met de laatste 2 kwartalen. Ook het aantal aanvragen dat een positief advies (en dus een indicatie beschut werk) krijgt van UWV wordt getoond. De aantallen zijn cumulatief, dit wil zeggen dat alle aanvragen worden opgeteld vanaf 2015. Er wordt geen rekening gehouden met ingetrokken adviezen of vervallen adviezen door bijvoorbeeld overlijden of AOW.

| Aantal | Q4 2015 | Q4 2017 | Q4 2018 | Q4 2019 | Q1 2020 | Q2 2020 |
|--------------------------------|---------|---------|---------|---------|---------|------------|
| Aanvraag totaal | 1 | 41 | 90 | 140 | 155 | 174 |
| Aanvraag met positief advies | 1 | 33 | 59 | 94 | 104 | 118 |
| % Aanvraag met positief advies | 100% | 80% | 66% | 67% | 67% | 68% |

Tabel 2. Aantal aanvragen beschut werk (naar aanvrager) en advies vorig en huidig kwartaal

Sinds 1 januari 2015 kunnen gemeenten bij UWV een advies indicatie beschut werk aanvragen voor hun inwoners. Sinds 1 januari 2017 hebben burgers dit recht zelf ook.

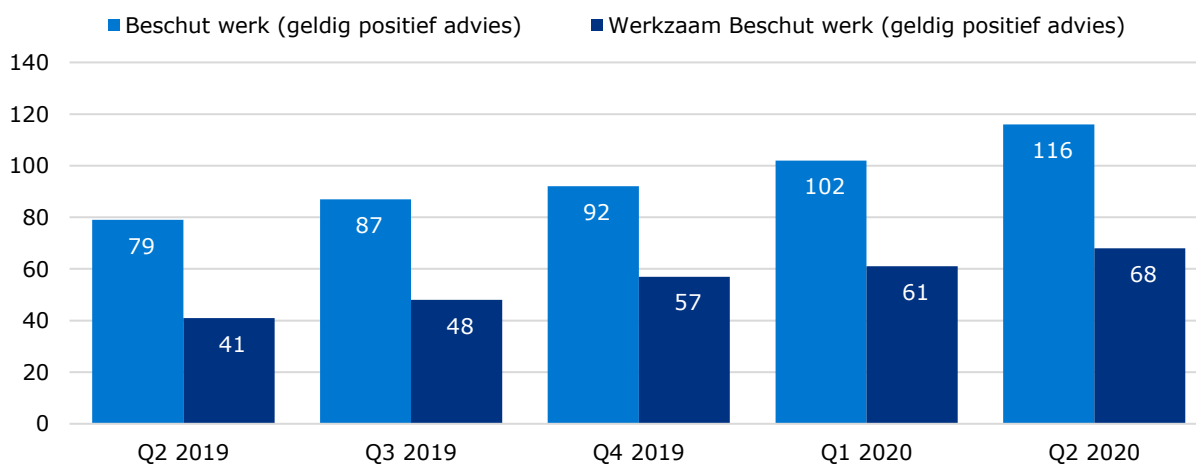
| Aantal | Q1 2020 | | | Q2 2020 | | |
|-------------------|-----------------|-----------------|------------------|-----------------|-----------------|------------------|
| | Positief advies | Negatief advies | Aantal aanvragen | Positief advies | Negatief advies | Aantal aanvragen |
| Aanvraag gemeente | 11 | 5 | 16 | 12 | 5 | 17 |
| Aanvraag burger | 93 | 46 | 139 | 106 | 51 | 157 |
| Totaal | 104 | 51 | 155 | 118 | 56 | 174 |

Aantallen geldig advies beschut werk participatiewet en aantal werkzame personen

Onderstaande grafiek toont het aantal werkzame¹ personen met een geldig (positief) advies beschut werk Participatiewet zoals geregistreerd in het doelgroepregister. Dit aantal is niet gelijk aan het aantal positieve adviezen op dezelfde datum. Dit komt omdat a) er tijdsverschil is tussen het afgegeven advies en het verwerken in de betreffende systemen b) hier uitsluitend geldige indicaties worden meegeteld. Personen die zijn gepensioneerd, zijn overleden of waarvan de beschikking is vervallen worden niet geteld.

1 Personen zijn werkzaam indien zij loon uit één of meerdere inkomstenverhoudingen ontvangen.

Grafiek 1. Aantallen geldige afgegeven positieve adviezen in relatie tot het aantal werkzame personen



Rapportage beschut werk

Tweede kwartaal 2020

Midden-Utrecht

Aanvragen beschut werk participatiewet en advies UWV

Naast de banenafpraak biedt ook beschut werk een mogelijkheid om personen met een arbeidsbeperking aan het werk te helpen. Het gaat hierbij om personen die alleen kunnen werken in een 'beschutte' omgeving, onder aangepaste omstandigheden. Zij hebben meer (structurele) begeleiding en aanpassing van hun werkplek nodig dan van een reguliere werkgever is te verwachten. De banen van deze personen tellen niet mee voor de banenafpraak. UWV geeft een positief of negatief advies af naar aanleiding van een aanvraag.

Tabel 1. Historie aantal aanvragen beschut werk en positief advies

Onderstaande tabel toont het aantal aanvragen aan het einde van het jaar vanaf 2015, samen met de laatste 2 kwartalen. Ook het aantal aanvragen dat een positief advies (en dus een indicatie beschut werk) krijgt van UWV wordt getoond. De aantallen zijn cumulatief, dit wil zeggen dat alle aanvragen worden opgeteld vanaf 2015. Er wordt geen rekening gehouden met ingetrokken adviezen of vervallen adviezen door bijvoorbeeld overlijden of AOW.

| Aantal | Q4 2015 | Q4 2017 | Q4 2018 | Q4 2019 | Q1 2020 | Q2 2020 |
|--------------------------------|---------|---------|---------|---------|---------|------------|
| Aanvraag totaal | 0 | 59 | 144 | 225 | 242 | 265 |
| Aanvraag met positief advies | 0 | 22 | 70 | 128 | 138 | 155 |
| % Aanvraag met positief advies | 0% | 37% | 49% | 57% | 57% | 58% |

Tabel 2. Aantal aanvragen beschut werk (naar aanvrager) en advies vorig en huidig kwartaal

Sinds 1 januari 2015 kunnen gemeenten bij UWV een advies indicatie beschut werk aanvragen voor hun inwoners. Sinds 1 januari 2017 hebben burgers dit recht zelf ook.

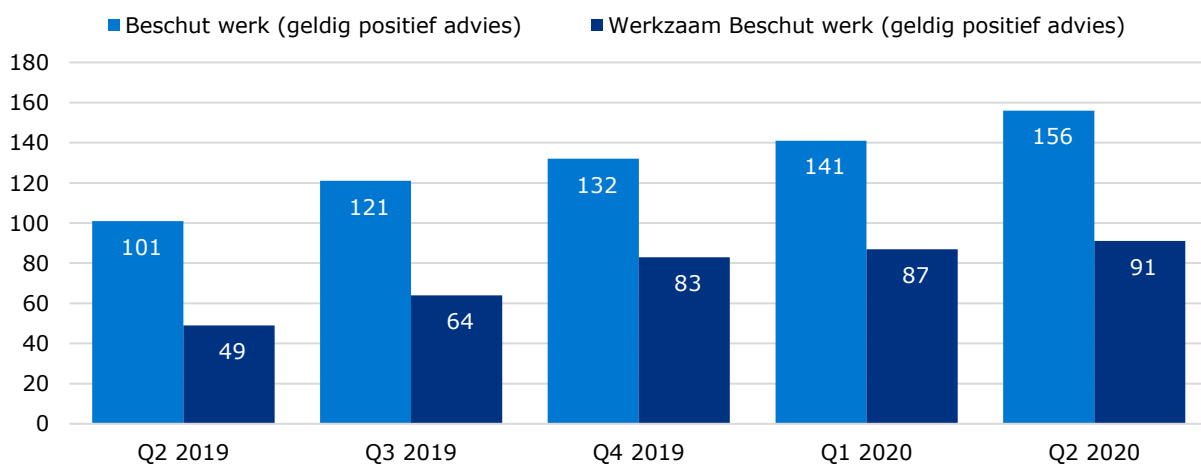
| Aantal | Q1 2020 | | | Q2 2020 | | |
|-------------------|-----------------|-----------------|------------------|-----------------|-----------------|------------------|
| | Positief advies | Negatief advies | Aantal aanvragen | Positief advies | Negatief advies | Aantal aanvragen |
| Aanvraag gemeente | 29 | 6 | 35 | 38 | 6 | 44 |
| Aanvraag burger | 109 | 98 | 207 | 117 | 104 | 221 |
| Totaal | 138 | 104 | 242 | 155 | 110 | 265 |

Aantallen geldig advies beschut werk participatiewet en aantal werkzame personen

Onderstaande grafiek toont het aantal werkzame¹ personen met een geldig (positief) advies beschut werk Participatiewet zoals geregistreerd in het doelgroepregister. Dit aantal is niet gelijk aan het aantal positieve adviezen op dezelfde datum. Dit komt omdat a) er tijdsverschil is tussen het afgegeven advies en het verwerken in de betreffende systemen b) hier uitsluitend geldige indicaties worden meegeteld. Personen die zijn gepensioneerd, zijn overleden of waarvan de beschikking is vervallen worden niet geteld.

1 Personen zijn werkzaam indien zij loon uit één of meerdere inkomstenverhoudingen ontvangen.

Grafiek 1. Aantallen geldige afgegeven positieve adviezen in relatie tot het aantal werkzame personen



Rapportage beschut werk

Tweede kwartaal 2020

Noord-Holland Noord

Aanvragen beschut werk participatiewet en advies UWV

Naast de banenafpraak biedt ook beschut werk een mogelijkheid om personen met een arbeidsbeperking aan het werk te helpen. Het gaat hierbij om personen die alleen kunnen werken in een 'beschutte' omgeving, onder aangepaste omstandigheden. Zij hebben meer (structurele) begeleiding en aanpassing van hun werkplek nodig dan van een reguliere werkgever is te verwachten. De banen van deze personen tellen niet mee voor de banenafpraak. UWV geeft een positief of negatief advies af naar aanleiding van een aanvraag.

Tabel 1. Historie aantal aanvragen beschut werk en positief advies

Onderstaande tabel toont het aantal aanvragen aan het einde van het jaar vanaf 2015, samen met de laatste 2 kwartalen. Ook het aantal aanvragen dat een positief advies (en dus een indicatie beschut werk) krijgt van UWV wordt getoond. De aantallen zijn cumulatief, dit wil zeggen dat alle aanvragen worden opgeteld vanaf 2015. Er wordt geen rekening gehouden met ingetrokken adviezen of vervallen adviezen door bijvoorbeeld overlijden of AOW.

| Aantal | Q4 2015 | Q4 2017 | Q4 2018 | Q4 2019 | Q1 2020 | Q2 2020 |
|--------------------------------|---------|---------|---------|---------|---------|------------|
| Aanvraag totaal | 13 | 210 | 367 | 548 | 594 | 620 |
| Aanvraag met positief advies | 8 | 141 | 256 | 413 | 448 | 469 |
| % Aanvraag met positief advies | 62% | 67% | 70% | 75% | 75% | 76% |

Tabel 2. Aantal aanvragen beschut werk (naar aanvrager) en advies vorig en huidig kwartaal

Sinds 1 januari 2015 kunnen gemeenten bij UWV een advies indicatie beschut werk aanvragen voor hun inwoners. Sinds 1 januari 2017 hebben burgers dit recht zelf ook.

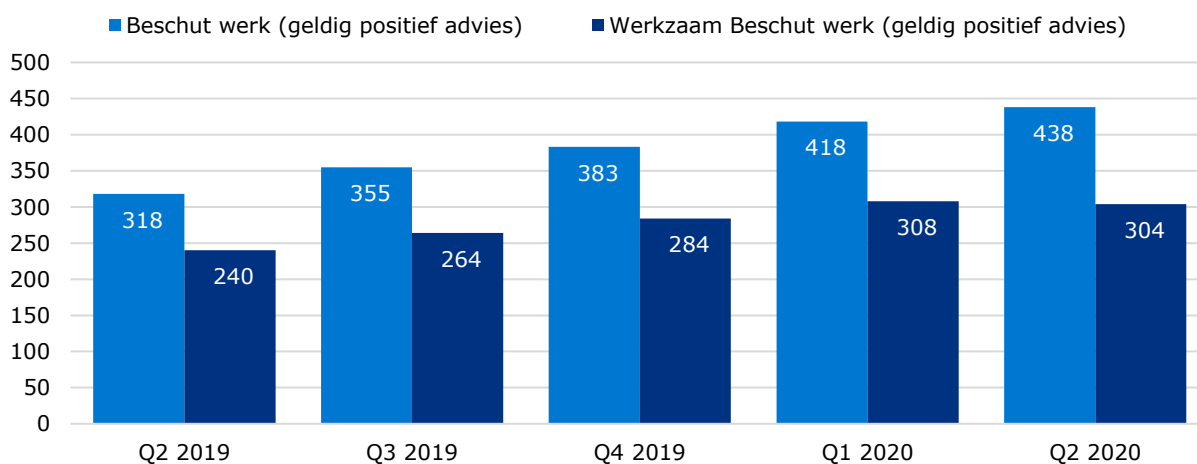
| Aantal | Q1 2020 | | | Q2 2020 | | |
|-------------------|-----------------|-----------------|------------------|-----------------|-----------------|------------------|
| | Positief advies | Negatief advies | Aantal aanvragen | Positief advies | Negatief advies | Aantal aanvragen |
| Aanvraag gemeente | 197 | 55 | 252 | 205 | 55 | 260 |
| Aanvraag burger | 251 | 91 | 342 | 264 | 96 | 360 |
| Totaal | 448 | 146 | 594 | 469 | 151 | 620 |

Aantallen geldig advies beschut werk participatiewet en aantal werkzame personen

Onderstaande grafiek toont het aantal werkzame¹ personen met een geldig (positief) advies beschut werk Participatiewet zoals geregistreerd in het doelgroepregister. Dit aantal is niet gelijk aan het aantal positieve adviezen op dezelfde datum. Dit komt omdat a) er tijdsverschil is tussen het afgegeven advies en het verwerken in de betreffende systemen b) hier uitsluitend geldige indicaties worden meegeteld. Personen die zijn gepensioneerd, zijn overleden of waarvan de beschikking is vervallen worden niet geteld.

1 Personen zijn werkzaam indien zij loon uit één of meerdere inkomstenverhoudingen ontvangen.

Grafiek 1. Aantallen geldige afgegeven positieve adviezen in relatie tot het aantal werkzame personen



Rapportage beschut werk

Tweede kwartaal 2020

Noord-Limburg

Aanvragen beschut werk participatiewet en advies UWV

Naast de banenafpraak biedt ook beschut werk een mogelijkheid om personen met een arbeidsbeperking aan het werk te helpen. Het gaat hierbij om personen die alleen kunnen werken in een 'beschutte' omgeving, onder aangepaste omstandigheden. Zij hebben meer (structurele) begeleiding en aanpassing van hun werkplek nodig dan van een reguliere werkgever is te verwachten. De banen van deze personen tellen niet mee voor de banenafpraak. UWV geeft een positief of negatief advies af naar aanleiding van een aanvraag.

Tabel 1. Historie aantal aanvragen beschut werk en positief advies

Onderstaande tabel toont het aantal aanvragen aan het einde van het jaar vanaf 2015, samen met de laatste 2 kwartalen. Ook het aantal aanvragen dat een positief advies (en dus een indicatie beschut werk) krijgt van UWV wordt getoond. De aantallen zijn cumulatief, dit wil zeggen dat alle aanvragen worden opgeteld vanaf 2015. Er wordt geen rekening gehouden met ingetrokken adviezen of vervallen adviezen door bijvoorbeeld overlijden of AOW.

| Aantal | Q4 2015 | Q4 2017 | Q4 2018 | Q4 2019 | Q1 2020 | Q2 2020 |
|--------------------------------|---------|---------|---------|---------|---------|------------|
| Aanvraag totaal | 3 | 64 | 110 | 153 | 167 | 169 |
| Aanvraag met positief advies | 2 | 48 | 83 | 121 | 133 | 133 |
| % Aanvraag met positief advies | 67% | 75% | 75% | 79% | 80% | 79% |

Tabel 2. Aantal aanvragen beschut werk (naar aanvrager) en advies vorig en huidig kwartaal

Sinds 1 januari 2015 kunnen gemeenten bij UWV een advies indicatie beschut werk aanvragen voor hun inwoners. Sinds 1 januari 2017 hebben burgers dit recht zelf ook.

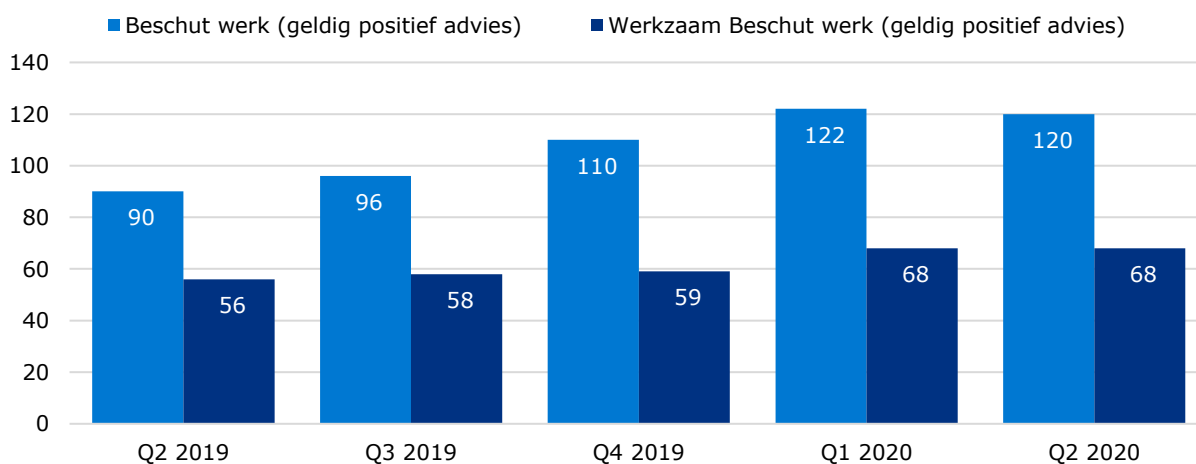
| Aantal | Q1 2020 | | | Q2 2020 | | |
|-------------------|-----------------|-----------------|------------------|-----------------|-----------------|------------------|
| | Positief advies | Negatief advies | Aantal aanvragen | Positief advies | Negatief advies | Aantal aanvragen |
| Aanvraag gemeente | 23 | 6 | 29 | 23 | 7 | 30 |
| Aanvraag burger | 110 | 28 | 138 | 110 | 29 | 139 |
| Totaal | 133 | 34 | 167 | 133 | 36 | 169 |

Aantallen geldig advies beschut werk participatiewet en aantal werkzame personen

Onderstaande grafiek toont het aantal werkzame¹ personen met een geldig (positief) advies beschut werk Participatiewet zoals geregistreerd in het doelgroepregister. Dit aantal is niet gelijk aan het aantal positieve adviezen op dezelfde datum. Dit komt omdat a) er tijdsverschil is tussen het afgegeven advies en het verwerken in de betreffende systemen b) hier uitsluitend geldige indicaties worden meegeteld. Personen die zijn gepensioneerd, zijn overleden of waarvan de beschikking is vervallen worden niet geteld.

1 Personen zijn werkzaam indien zij loon uit één of meerdere inkomstenverhoudingen ontvangen.

Grafiek 1. Aantallen geldige afgegeven positieve adviezen in relatie tot het aantal werkzame personen



Rapportage beschut werk

Tweede kwartaal 2020

Noordoost-Brabant

Aanvragen beschut werk participatiewet en advies UWV

Naast de banenafpraak biedt ook beschut werk een mogelijkheid om personen met een arbeidsbeperking aan het werk te helpen. Het gaat hierbij om personen die alleen kunnen werken in een 'beschutte' omgeving, onder aangepaste omstandigheden. Zij hebben meer (structurele) begeleiding en aanpassing van hun werkplek nodig dan van een reguliere werkgever is te verwachten. De banen van deze personen tellen niet mee voor de banenafpraak. UWV geeft een positief of negatief advies af naar aanleiding van een aanvraag.

Tabel 1. Historie aantal aanvragen beschut werk en positief advies

Onderstaande tabel toont het aantal aanvragen aan het einde van het jaar vanaf 2015, samen met de laatste 2 kwartalen. Ook het aantal aanvragen dat een positief advies (en dus een indicatie beschut werk) krijgt van UWV wordt getoond. De aantallen zijn cumulatief, dit wil zeggen dat alle aanvragen worden opgeteld vanaf 2015. Er wordt geen rekening gehouden met ingetrokken adviezen of vervallen adviezen door bijvoorbeeld overlijden of AOW.

| Aantal | Q4 2015 | Q4 2017 | Q4 2018 | Q4 2019 | Q1 2020 | Q2 2020 |
|--------------------------------|---------|---------|---------|---------|---------|------------|
| Aanvraag totaal | 12 | 258 | 413 | 546 | 574 | 608 |
| Aanvraag met positief advies | 6 | 182 | 302 | 426 | 451 | 482 |
| % Aanvraag met positief advies | 50% | 71% | 73% | 78% | 79% | 79% |

Tabel 2. Aantal aanvragen beschut werk (naar aanvrager) en advies vorig en huidig kwartaal

Sinds 1 januari 2015 kunnen gemeenten bij UWV een advies indicatie beschut werk aanvragen voor hun inwoners. Sinds 1 januari 2017 hebben burgers dit recht zelf ook.

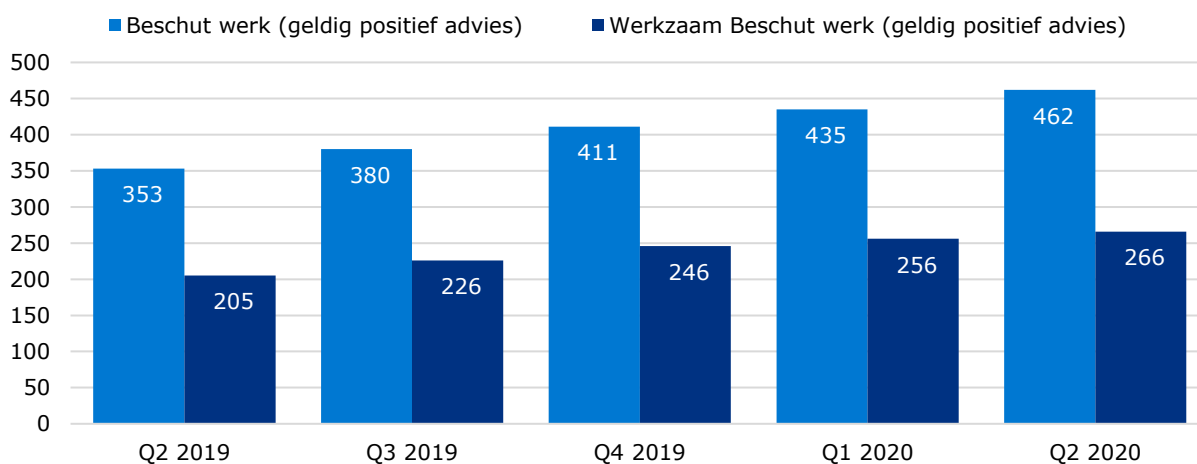
| Aantal | Q1 2020 | | | Q2 2020 | | |
|-------------------|-----------------|-----------------|------------------|-----------------|-----------------|------------------|
| | Positief advies | Negatief advies | Aantal aanvragen | Positief advies | Negatief advies | Aantal aanvragen |
| Aanvraag gemeente | 211 | 57 | 268 | 222 | 57 | 279 |
| Aanvraag burger | 240 | 66 | 306 | 260 | 69 | 329 |
| Totaal | 451 | 123 | 574 | 482 | 126 | 608 |

Aantallen geldig advies beschut werk participatiewet en aantal werkzame personen

Onderstaande grafiek toont het aantal werkzame¹ personen met een geldig (positief) advies beschut werk Participatiewet zoals geregistreerd in het doelgroepregister. Dit aantal is niet gelijk aan het aantal positieve adviezen op dezelfde datum. Dit komt omdat a) er tijdsverschil is tussen het afgegeven advies en het verwerken in de betreffende systemen b) hier uitsluitend geldige indicaties worden meegeteld. Personen die zijn gepensioneerd, zijn overleden of waarvan de beschikking is vervallen worden niet geteld.

1 Personen zijn werkzaam indien zij loon uit één of meerdere inkomstenverhoudingen ontvangen.

Grafiek 1. Aantallen geldige afgegeven positieve adviezen in relatie tot het aantal werkzame personen



Rapportage beschut werk

Tweede kwartaal 2020

Rijk van Nijmegen

Aanvragen beschut werk participatiewet en advies UWV

Naast de banenafpraak biedt ook beschut werk een mogelijkheid om personen met een arbeidsbeperking aan het werk te helpen. Het gaat hierbij om personen die alleen kunnen werken in een 'beschutte' omgeving, onder aangepaste omstandigheden. Zij hebben meer (structurele) begeleiding en aanpassing van hun werkplek nodig dan van een reguliere werkgever is te verwachten. De banen van deze personen tellen niet mee voor de banenafpraak. UWV geeft een positief of negatief advies af naar aanleiding van een aanvraag.

Tabel 1. Historie aantal aanvragen beschut werk en positief advies

Onderstaande tabel toont het aantal aanvragen aan het einde van het jaar vanaf 2015, samen met de laatste 2 kwartalen. Ook het aantal aanvragen dat een positief advies (en dus een indicatie beschut werk) krijgt van UWV wordt getoond. De aantallen zijn cumulatief, dit wil zeggen dat alle aanvragen worden opgeteld vanaf 2015. Er wordt geen rekening gehouden met ingetrokken adviezen of vervallen adviezen door bijvoorbeeld overlijden of AOW.

| Aantal | Q4 2015 | Q4 2017 | Q4 2018 | Q4 2019 | Q1 2020 | Q2 2020 |
|--------------------------------|---------|---------|---------|---------|---------|---------|
| Aanvraag totaal | 1 | 35 | 80 | 111 | 117 | 122 |
| Aanvraag met positief advies | 1 | 23 | 54 | 72 | 75 | 80 |
| % Aanvraag met positief advies | 100% | 66% | 68% | 65% | 64% | 66% |

Tabel 2. Aantal aanvragen beschut werk (naar aanvrager) en advies vorig en huidig kwartaal

Sinds 1 januari 2015 kunnen gemeenten bij UWV een advies indicatie beschut werk aanvragen voor hun inwoners. Sinds 1 januari 2017 hebben burgers dit recht zelf ook.

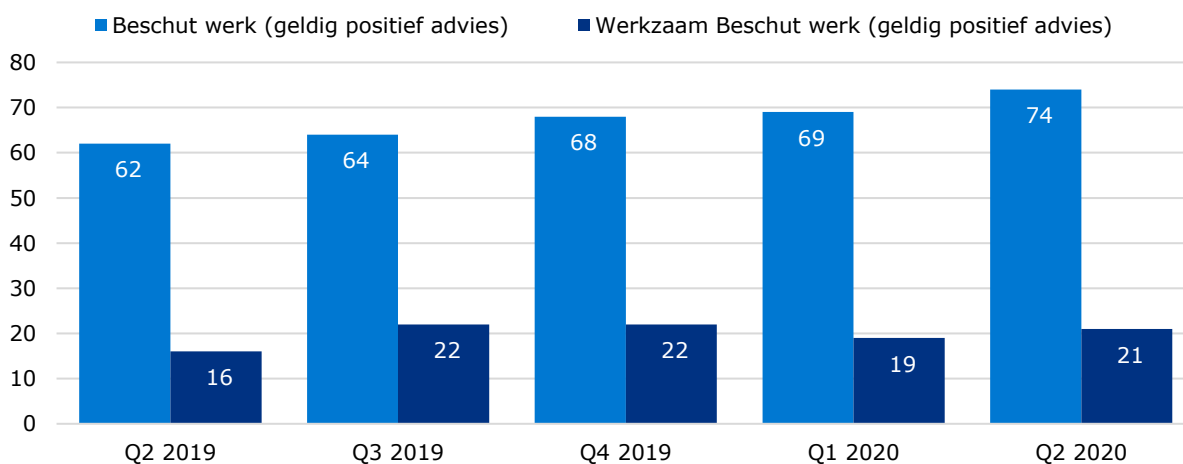
| Aantal | Q1 2020 | | | Q2 2020 | | |
|-------------------|-----------------|-----------------|------------------|-----------------|-----------------|------------------|
| | Positief advies | Negatief advies | Aantal aanvragen | Positief advies | Negatief advies | Aantal aanvragen |
| Aanvraag gemeente | 23 | 3 | 26 | 26 | 3 | 29 |
| Aanvraag burger | 52 | 39 | 91 | 54 | 39 | 93 |
| Totaal | 75 | 42 | 117 | 80 | 42 | 122 |

Aantallen geldig advies beschut werk participatiewet en aantal werkzame personen

Onderstaande grafiek toont het aantal werkzame¹ personen met een geldig (positief) advies beschut werk Participatiewet zoals geregistreerd in het doelgroepregister. Dit aantal is niet gelijk aan het aantal positieve adviezen op dezelfde datum. Dit komt omdat a) er tijdsverschil is tussen het afgegeven advies en het verwerken in de betreffende systemen b) hier uitsluitend geldige indicaties worden meegeteld. Personen die zijn gepensioneerd, zijn overleden of waarvan de beschikking is vervallen worden niet geteld.

1 Personen zijn werkzaam indien zij loon uit één of meerdere inkomstenverhoudingen ontvangen.

Grafiek 1. Aantallen geldige afgegeven positieve adviezen in relatie tot het aantal werkzame personen



Rapportage beschut werk

Tweede kwartaal 2020

Rijnmond

Aanvragen beschut werk participatiewet en advies UWV

Naast de banenafpraak biedt ook beschut werk een mogelijkheid om personen met een arbeidsbeperking aan het werk te helpen. Het gaat hierbij om personen die alleen kunnen werken in een 'beschutte' omgeving, onder aangepaste omstandigheden. Zij hebben meer (structurele) begeleiding en aanpassing van hun werkplek nodig dan van een reguliere werkgever is te verwachten. De banen van deze personen tellen niet mee voor de banenafpraak. UWV geeft een positief of negatief advies af naar aanleiding van een aanvraag.

Tabel 1. Historie aantal aanvragen beschut werk en positief advies

Onderstaande tabel toont het aantal aanvragen aan het einde van het jaar vanaf 2015, samen met de laatste 2 kwartalen. Ook het aantal aanvragen dat een positief advies (en dus een indicatie beschut werk) krijgt van UWV wordt getoond. De aantallen zijn cumulatief, dit wil zeggen dat alle aanvragen worden opgeteld vanaf 2015. Er wordt geen rekening gehouden met ingetrokken adviezen of vervallen adviezen door bijvoorbeeld overlijden of AOW.

| Aantal | Q4 2015 | Q4 2017 | Q4 2018 | Q4 2019 | Q1 2020 | Q2 2020 |
|--------------------------------|---------|---------|---------|---------|---------|------------|
| Aanvraag totaal | 3 | 128 | 279 | 437 | 478 | 520 |
| Aanvraag met positief advies | 3 | 103 | 224 | 365 | 398 | 436 |
| % Aanvraag met positief advies | 100% | 80% | 80% | 84% | 83% | 84% |

Tabel 2. Aantal aanvragen beschut werk (naar aanvrager) en advies vorig en huidig kwartaal

Sinds 1 januari 2015 kunnen gemeenten bij UWV een advies indicatie beschut werk aanvragen voor hun inwoners. Sinds 1 januari 2017 hebben burgers dit recht zelf ook.

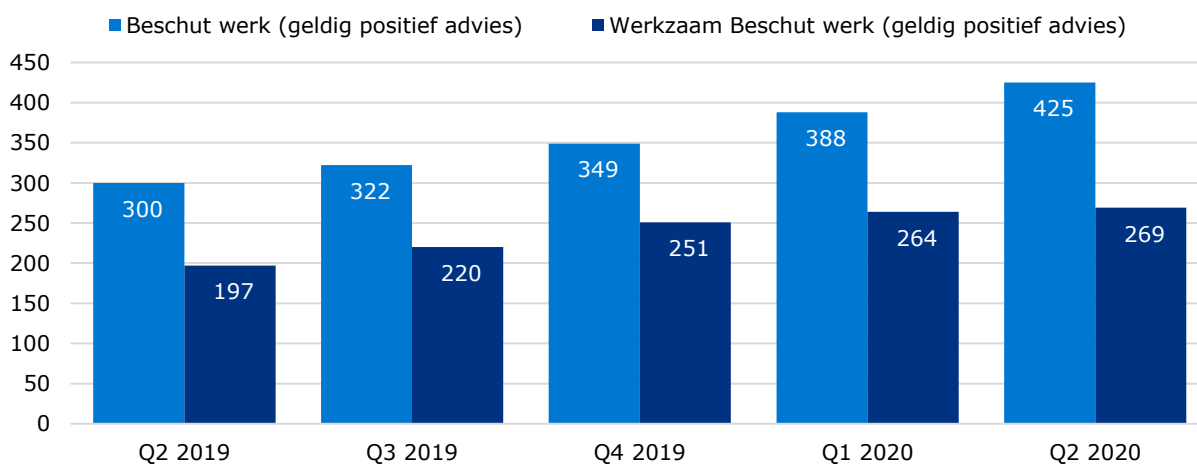
| Aantal | Q1 2020 | | | Q2 2020 | | |
|-------------------|-----------------|-----------------|------------------|-----------------|-----------------|------------------|
| | Positief advies | Negatief advies | Aantal aanvragen | Positief advies | Negatief advies | Aantal aanvragen |
| Aanvraag gemeente | 102 | 12 | 114 | 103 | 12 | 115 |
| Aanvraag burger | 296 | 68 | 364 | 333 | 72 | 405 |
| Totaal | 398 | 80 | 478 | 436 | 84 | 520 |

Aantallen geldig advies beschut werk participatiewet en aantal werkzame personen

Onderstaande grafiek toont het aantal werkzame¹ personen met een geldig (positief) advies beschut werk Participatiewet zoals geregistreerd in het doelgroepregister. Dit aantal is niet gelijk aan het aantal positieve adviezen op dezelfde datum. Dit komt omdat a) er tijdsverschil is tussen het afgegeven advies en het verwerken in de betreffende systemen b) hier uitsluitend geldige indicaties worden meegeteld. Personen die zijn gepensioneerd, zijn overleden of waarvan de beschikking is vervallen worden niet geteld.

1 Personen zijn werkzaam indien zij loon uit één of meerdere inkomstenverhoudingen ontvangen.

Grafiek 1. Aantallen geldige afgegeven positieve adviezen in relatie tot het aantal werkzame personen



Rapportage beschut werk

Tweede kwartaal 2020

Rivierenland

Aanvragen beschut werk participatiewet en advies UWV

Naast de banenafpraak biedt ook beschut werk een mogelijkheid om personen met een arbeidsbeperking aan het werk te helpen. Het gaat hierbij om personen die alleen kunnen werken in een 'beschutte' omgeving, onder aangepaste omstandigheden. Zij hebben meer (structurele) begeleiding en aanpassing van hun werkplek nodig dan van een reguliere werkgever is te verwachten. De banen van deze personen tellen niet mee voor de banenafpraak. UWV geeft een positief of negatief advies af naar aanleiding van een aanvraag.

Tabel 1. Historie aantal aanvragen beschut werk en positief advies

Onderstaande tabel toont het aantal aanvragen aan het einde van het jaar vanaf 2015, samen met de laatste 2 kwartalen. Ook het aantal aanvragen dat een positief advies (en dus een indicatie beschut werk) krijgt van UWV wordt getoond. De aantallen zijn cumulatief, dit wil zeggen dat alle aanvragen worden opgeteld vanaf 2015. Er wordt geen rekening gehouden met ingetrokken adviezen of vervallen adviezen door bijvoorbeeld overlijden of AOW.

| Aantal | Q4 2015 | Q4 2017 | Q4 2018 | Q4 2019 | Q1 2020 | Q2 2020 |
|--------------------------------|---------|---------|---------|---------|---------|------------|
| Aanvraag totaal | 10 | 75 | 106 | 140 | 151 | 162 |
| Aanvraag met positief advies | 6 | 55 | 69 | 93 | 102 | 110 |
| % Aanvraag met positief advies | 60% | 73% | 65% | 66% | 68% | 68% |

Tabel 2. Aantal aanvragen beschut werk (naar aanvrager) en advies vorig en huidig kwartaal

Sinds 1 januari 2015 kunnen gemeenten bij UWV een advies indicatie beschut werk aanvragen voor hun inwoners. Sinds 1 januari 2017 hebben burgers dit recht zelf ook.

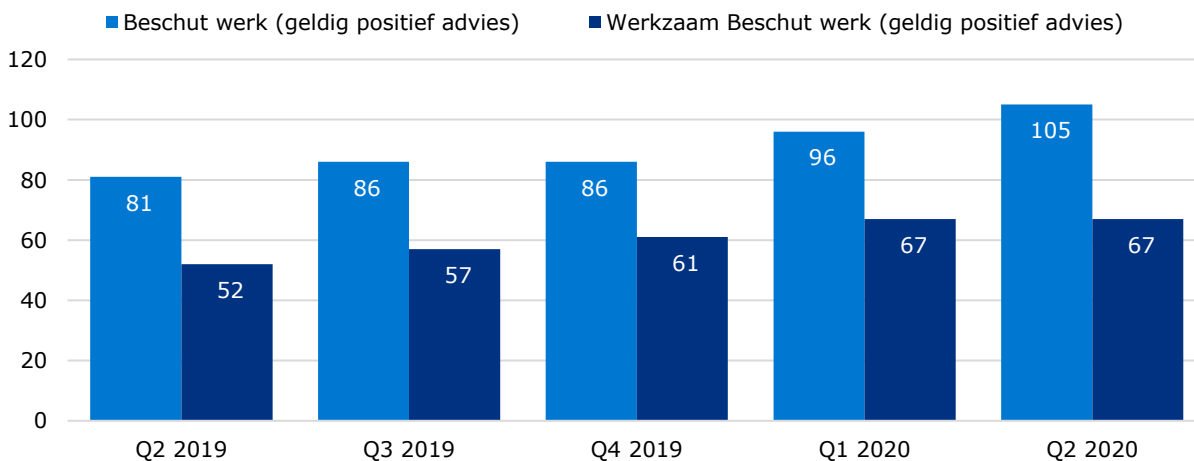
| Aantal | Q1 2020 | | | Q2 2020 | | |
|-------------------|-----------------|-----------------|------------------|-----------------|-----------------|------------------|
| | Positief advies | Negatief advies | Aantal aanvragen | Positief advies | Negatief advies | Aantal aanvragen |
| Aanvraag gemeente | 36 | 12 | 48 | 37 | 13 | 50 |
| Aanvraag burger | 66 | 37 | 103 | 73 | 39 | 112 |
| Totaal | 102 | 49 | 151 | 110 | 52 | 162 |

Aantallen geldig advies beschut werk participatiewet en aantal werkzame personen

Onderstaande grafiek toont het aantal werkzame¹ personen met een geldig (positief) advies beschut werk Participatiewet zoals geregistreerd in het doelgroepregister. Dit aantal is niet gelijk aan het aantal positieve adviezen op dezelfde datum. Dit komt omdat a) er tijdsverschil is tussen het afgegeven advies en het verwerken in de betreffende systemen b) hier uitsluitend geldige indicaties worden meegeteld. Personen die zijn gepensioneerd, zijn overleden of waarvan de beschikking is vervallen worden niet geteld.

1 Personen zijn werkzaam indien zij loon uit één of meerdere inkomstenverhoudingen ontvangen.

Grafiek 1. Aantallen geldige afgegeven positieve adviezen in relatie tot het aantal werkzame personen



Rapportage beschut werk

Tweede kwartaal 2020

Stedendriehoek en Noordwest Veluwe

Aanvragen beschut werk participatiewet en advies UWV

Naast de banenafpraak biedt ook beschut werk een mogelijkheid om personen met een arbeidsbeperking aan het werk te helpen. Het gaat hierbij om personen die alleen kunnen werken in een 'beschutte' omgeving, onder aangepaste omstandigheden. Zij hebben meer (structurele) begeleiding en aanpassing van hun werkplek nodig dan van een reguliere werkgever is te verwachten. De banen van deze personen tellen niet mee voor de banenafpraak. UWV geeft een positief of negatief advies af naar aanleiding van een aanvraag.

Tabel 1. Historie aantal aanvragen beschut werk en positief advies

Onderstaande tabel toont het aantal aanvragen aan het einde van het jaar vanaf 2015, samen met de laatste 2 kwartalen. Ook het aantal aanvragen dat een positief advies (en dus een indicatie beschut werk) krijgt van UWV wordt getoond. De aantallen zijn cumulatief, dit wil zeggen dat alle aanvragen worden opgeteld vanaf 2015. Er wordt geen rekening gehouden met ingetrokken adviezen of vervallen adviezen door bijvoorbeeld overlijden of AOW.

| Aantal | Q4 2015 | Q4 2017 | Q4 2018 | Q4 2019 | Q1 2020 | Q2 2020 |
|--------------------------------|---------|---------|---------|---------|---------|------------|
| Aanvraag totaal | 6 | 68 | 146 | 225 | 257 | 286 |
| Aanvraag met positief advies | 5 | 49 | 98 | 160 | 191 | 217 |
| % Aanvraag met positief advies | 83% | 72% | 67% | 71% | 74% | 76% |

Tabel 2. Aantal aanvragen beschut werk (naar aanvrager) en advies vorig en huidig kwartaal

Sinds 1 januari 2015 kunnen gemeenten bij UWV een advies indicatie beschut werk aanvragen voor hun inwoners. Sinds 1 januari 2017 hebben burgers dit recht zelf ook.

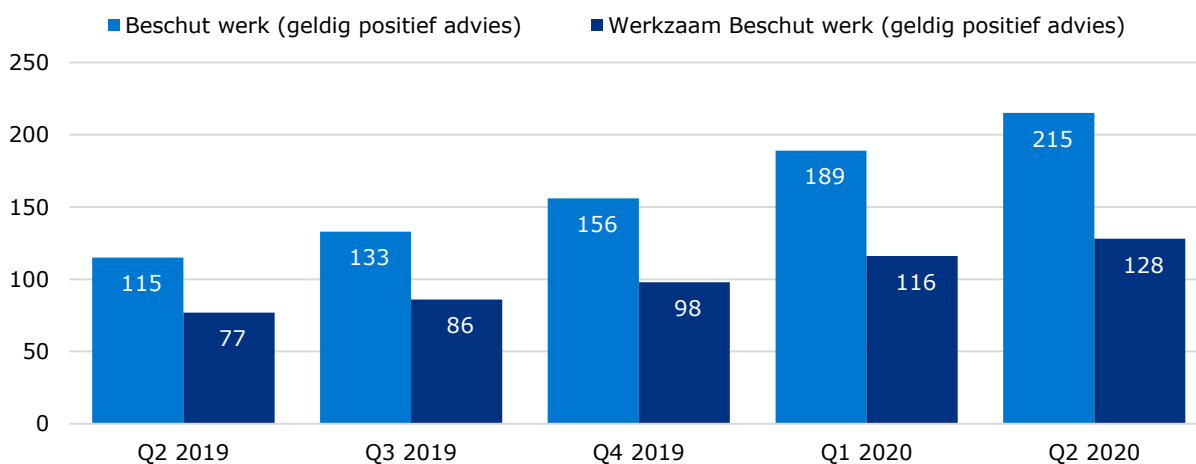
| Aantal | Q1 2020 | | | Q2 2020 | | |
|-------------------|-----------------|-----------------|------------------|-----------------|-----------------|------------------|
| | Positief advies | Negatief advies | Aantal aanvragen | Positief advies | Negatief advies | Aantal aanvragen |
| Aanvraag gemeente | 86 | 14 | 100 | 100 | 14 | 114 |
| Aanvraag burger | 105 | 52 | 157 | 117 | 55 | 172 |
| Totaal | 191 | 66 | 257 | 217 | 69 | 286 |

Aantallen geldig advies beschut werk participatiewet en aantal werkzame personen

Onderstaande grafiek toont het aantal werkzame¹ personen met een geldig (positief) advies beschut werk Participatiewet zoals geregistreerd in het doelgroepregister. Dit aantal is niet gelijk aan het aantal positieve adviezen op dezelfde datum. Dit komt omdat a) er tijdsverschil is tussen het afgegeven advies en het verwerken in de betreffende systemen b) hier uitsluitend geldige indicaties worden meegeteld. Personen die zijn gepensioneerd, zijn overleden of waarvan de beschikking is vervallen worden niet geteld.

1 Personen zijn werkzaam indien zij loon uit één of meerdere inkomstenverhoudingen ontvangen.

Grafiek 1. Aantallen geldige afgegeven positieve adviezen in relatie tot het aantal werkzame personen



Rapportage beschut werk

Tweede kwartaal 2020

Twente

Aanvragen beschut werk participatiewet en advies UWV

Naast de banenafpraak biedt ook beschut werk een mogelijkheid om personen met een arbeidsbeperking aan het werk te helpen. Het gaat hierbij om personen die alleen kunnen werken in een 'beschutte' omgeving, onder aangepaste omstandigheden. Zij hebben meer (structurele) begeleiding en aanpassing van hun werkplek nodig dan van een reguliere werkgever is te verwachten. De banen van deze personen tellen niet mee voor de banenafpraak. UWV geeft een positief of negatief advies af naar aanleiding van een aanvraag.

Tabel 1. Historie aantal aanvragen beschut werk en positief advies

Onderstaande tabel toont het aantal aanvragen aan het einde van het jaar vanaf 2015, samen met de laatste 2 kwartalen. Ook het aantal aanvragen dat een positief advies (en dus een indicatie beschut werk) krijgt van UWV wordt getoond. De aantallen zijn cumulatief, dit wil zeggen dat alle aanvragen worden opgeteld vanaf 2015. Er wordt geen rekening gehouden met ingetrokken adviezen of vervallen adviezen door bijvoorbeeld overlijden of AOW.

| Aantal | Q4 2015 | Q4 2017 | Q4 2018 | Q4 2019 | Q1 2020 | Q2 2020 |
|--------------------------------|---------|---------|---------|---------|---------|------------|
| Aanvraag totaal | 4 | 81 | 202 | 318 | 361 | 401 |
| Aanvraag met positief advies | 0 | 55 | 155 | 253 | 286 | 322 |
| % Aanvraag met positief advies | 0% | 68% | 77% | 80% | 79% | 80% |

Tabel 2. Aantal aanvragen beschut werk (naar aanvrager) en advies vorig en huidig kwartaal

Sinds 1 januari 2015 kunnen gemeenten bij UWV een advies indicatie beschut werk aanvragen voor hun inwoners. Sinds 1 januari 2017 hebben burgers dit recht zelf ook.

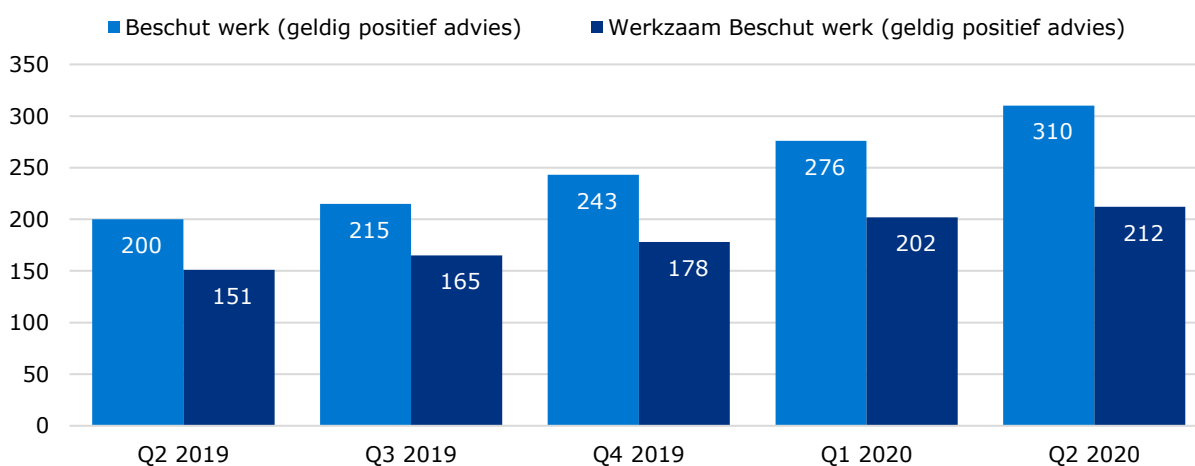
| Aantal | Q1 2020 | | | Q2 2020 | | |
|-------------------|-----------------|-----------------|------------------|-----------------|-----------------|------------------|
| | Positief advies | Negatief advies | Aantal aanvragen | Positief advies | Negatief advies | Aantal aanvragen |
| Aanvraag gemeente | 88 | 17 | 105 | 96 | 17 | 113 |
| Aanvraag burger | 198 | 58 | 256 | 226 | 62 | 288 |
| Totaal | 286 | 75 | 361 | 322 | 79 | 401 |

Aantallen geldig advies beschut werk participatiewet en aantal werkzame personen

Onderstaande grafiek toont het aantal werkzame¹ personen met een geldig (positief) advies beschut werk Participatiewet zoals geregistreerd in het doelgroepregister. Dit aantal is niet gelijk aan het aantal positieve adviezen op dezelfde datum. Dit komt omdat a) er tijdsverschil is tussen het afgegeven advies en het verwerken in de betreffende systemen b) hier uitsluitend geldige indicaties worden meegeteld. Personen die zijn gepensioneerd, zijn overleden of waarvan de beschikking is vervallen worden niet geteld.

1 Personen zijn werkzaam indien zij loon uit één of meerdere inkomstenverhoudingen ontvangen.

Grafiek 1. Aantallen geldige afgegeven positieve adviezen in relatie tot het aantal werkzame personen



Rapportage beschut werk

Tweede kwartaal 2020

West-Brabant

Aanvragen beschut werk participatiewet en advies UWV

Naast de banenafpraak biedt ook beschut werk een mogelijkheid om personen met een arbeidsbeperking aan het werk te helpen. Het gaat hierbij om personen die alleen kunnen werken in een 'beschutte' omgeving, onder aangepaste omstandigheden. Zij hebben meer (structurele) begeleiding en aanpassing van hun werkplek nodig dan van een reguliere werkgever is te verwachten. De banen van deze personen tellen niet mee voor de banenafpraak. UWV geeft een positief of negatief advies af naar aanleiding van een aanvraag.

Tabel 1. Historie aantal aanvragen beschut werk en positief advies

Onderstaande tabel toont het aantal aanvragen aan het einde van het jaar vanaf 2015, samen met de laatste 2 kwartalen. Ook het aantal aanvragen dat een positief advies (en dus een indicatie beschut werk) krijgt van UWV wordt getoond. De aantallen zijn cumulatief, dit wil zeggen dat alle aanvragen worden opgeteld vanaf 2015. Er wordt geen rekening gehouden met ingetrokken adviezen of vervallen adviezen door bijvoorbeeld overlijden of AOW.

| Aantal | Q4 2015 | Q4 2017 | Q4 2018 | Q4 2019 | Q1 2020 | Q2 2020 |
|--------------------------------|---------|---------|---------|---------|---------|------------|
| Aanvraag totaal | 16 | 188 | 323 | 463 | 498 | 521 |
| Aanvraag met positief advies | 15 | 153 | 249 | 360 | 390 | 413 |
| % Aanvraag met positief advies | 94% | 81% | 77% | 78% | 78% | 79% |

Tabel 2. Aantal aanvragen beschut werk (naar aanvrager) en advies vorig en huidig kwartaal

Sinds 1 januari 2015 kunnen gemeenten bij UWV een advies indicatie beschut werk aanvragen voor hun inwoners. Sinds 1 januari 2017 hebben burgers dit recht zelf ook.

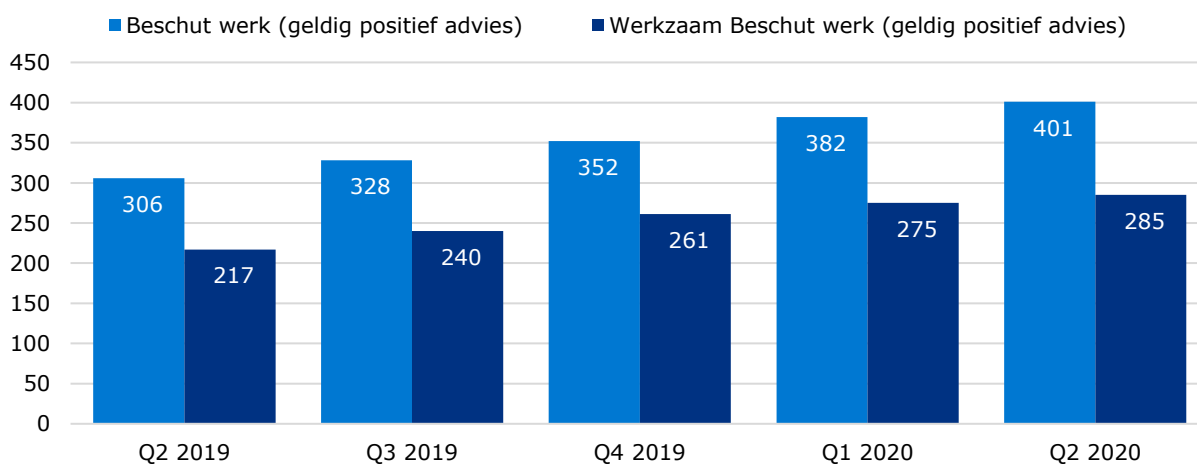
| Aantal | Q1 2020 | | | Q2 2020 | | |
|-------------------|-----------------|-----------------|------------------|-----------------|-----------------|------------------|
| | Positief advies | Negatief advies | Aantal aanvragen | Positief advies | Negatief advies | Aantal aanvragen |
| Aanvraag gemeente | 133 | 11 | 144 | 139 | 11 | 150 |
| Aanvraag burger | 257 | 97 | 354 | 274 | 97 | 371 |
| Totaal | 390 | 108 | 498 | 413 | 108 | 521 |

Aantallen geldig advies beschut werk participatiewet en aantal werkzame personen

Onderstaande grafiek toont het aantal werkzame¹ personen met een geldig (positief) advies beschut werk Participatiewet zoals geregistreerd in het doelgroepregister. Dit aantal is niet gelijk aan het aantal positieve adviezen op dezelfde datum. Dit komt omdat a) er tijdsverschil is tussen het afgegeven advies en het verwerken in de betreffende systemen b) hier uitsluitend geldige indicaties worden meegeteld. Personen die zijn gepensioneerd, zijn overleden of waarvan de beschikking is vervallen worden niet geteld.

1 Personen zijn werkzaam indien zij loon uit één of meerdere inkomstenverhoudingen ontvangen.

Grafiek 1. Aantallen geldige afgegeven positieve adviezen in relatie tot het aantal werkzame personen



Rapportage beschut werk

Tweede kwartaal 2020

Zaanstreek/Waterland

Aanvragen beschut werk participatiewet en advies UWV

Naast de banenafpraak biedt ook beschut werk een mogelijkheid om personen met een arbeidsbeperking aan het werk te helpen. Het gaat hierbij om personen die alleen kunnen werken in een 'beschutte' omgeving, onder aangepaste omstandigheden. Zij hebben meer (structurele) begeleiding en aanpassing van hun werkplek nodig dan van een reguliere werkgever is te verwachten. De banen van deze personen tellen niet mee voor de banenafpraak. UWV geeft een positief of negatief advies af naar aanleiding van een aanvraag.

Tabel 1. Historie aantal aanvragen beschut werk en positief advies

Onderstaande tabel toont het aantal aanvragen aan het einde van het jaar vanaf 2015, samen met de laatste 2 kwartalen. Ook het aantal aanvragen dat een positief advies (en dus een indicatie beschut werk) krijgt van UWV wordt getoond. De aantallen zijn cumulatief, dit wil zeggen dat alle aanvragen worden opgeteld vanaf 2015. Er wordt geen rekening gehouden met ingetrokken adviezen of vervallen adviezen door bijvoorbeeld overlijden of AOW.

| Aantal | Q4 2015 | Q4 2017 | Q4 2018 | Q4 2019 | Q1 2020 | Q2 2020 |
|--------------------------------|---------|---------|---------|---------|---------|---------|
| Aanvraag totaal | 4 | 20 | 49 | 75 | 89 | 101 |
| Aanvraag met positief advies | 0 | 9 | 30 | 47 | 57 | 66 |
| % Aanvraag met positief advies | 0% | 45% | 61% | 63% | 64% | 65% |

Tabel 2. Aantal aanvragen beschut werk (naar aanvrager) en advies vorig en huidig kwartaal

Sinds 1 januari 2015 kunnen gemeenten bij UWV een advies indicatie beschut werk aanvragen voor hun inwoners. Sinds 1 januari 2017 hebben burgers dit recht zelf ook.

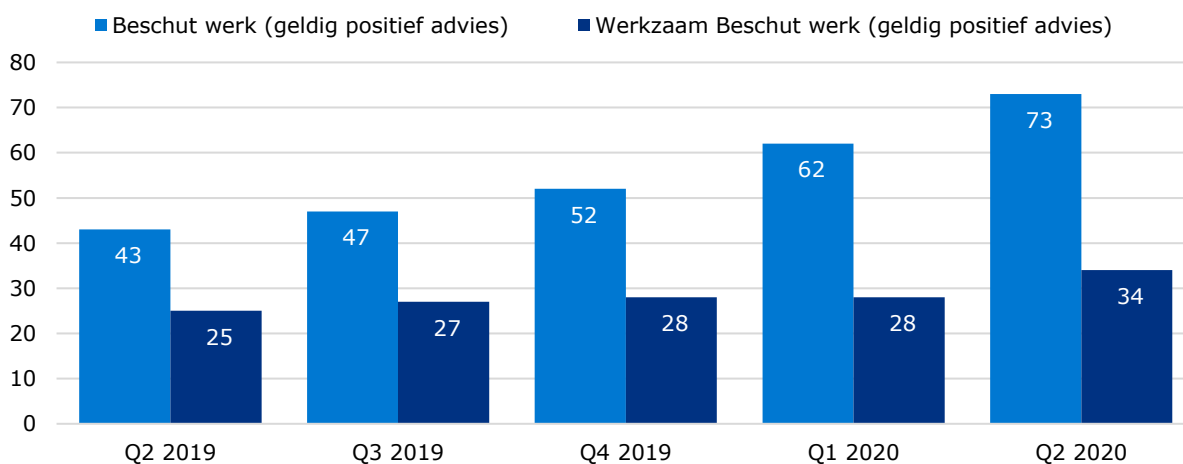
| Aantal | Q1 2020 | | | Q2 2020 | | |
|-------------------|-----------------|-----------------|------------------|-----------------|-----------------|------------------|
| | Positief advies | Negatief advies | Aantal aanvragen | Positief advies | Negatief advies | Aantal aanvragen |
| Aanvraag gemeente | 23 | 9 | 32 | 28 | 9 | 37 |
| Aanvraag burger | 34 | 23 | 57 | 38 | 26 | 64 |
| Totaal | 57 | 32 | 89 | 66 | 35 | 101 |

Aantallen geldig advies beschut werk participatiewet en aantal werkzame personen

Onderstaande grafiek toont het aantal werkzame¹ personen met een geldig (positief) advies beschut werk Participatiewet zoals geregistreerd in het doelgroepregister. Dit aantal is niet gelijk aan het aantal positieve adviezen op dezelfde datum. Dit komt omdat a) er tijdsverschil is tussen het afgegeven advies en het verwerken in de betreffende systemen b) hier uitsluitend geldige indicaties worden meegeteld. Personen die zijn gepensioneerd, zijn overleden of waarvan de beschikking is vervallen worden niet geteld.

1 Personen zijn werkzaam indien zij loon uit één of meerdere inkomstenverhoudingen ontvangen.

Grafiek 1. Aantallen geldige afgegeven positieve adviezen in relatie tot het aantal werkzame personen



Rapportage beschut werk

Tweede kwartaal 2020

Zeeland

Aanvragen beschut werk participatiewet en advies UWV

Naast de banenafpraak biedt ook beschut werk een mogelijkheid om personen met een arbeidsbeperking aan het werk te helpen. Het gaat hierbij om personen die alleen kunnen werken in een 'beschutte' omgeving, onder aangepaste omstandigheden. Zij hebben meer (structurele) begeleiding en aanpassing van hun werkplek nodig dan van een reguliere werkgever is te verwachten. De banen van deze personen tellen niet mee voor de banenafpraak. UWV geeft een positief of negatief advies af naar aanleiding van een aanvraag.

Tabel 1. Historie aantal aanvragen beschut werk en positief advies

Onderstaande tabel toont het aantal aanvragen aan het einde van het jaar vanaf 2015, samen met de laatste 2 kwartalen. Ook het aantal aanvragen dat een positief advies (en dus een indicatie beschut werk) krijgt van UWV wordt getoond. De aantallen zijn cumulatief, dit wil zeggen dat alle aanvragen worden opgeteld vanaf 2015. Er wordt geen rekening gehouden met ingetrokken adviezen of vervallen adviezen door bijvoorbeeld overlijden of AOW.

| Aantal | Q4 2015 | Q4 2017 | Q4 2018 | Q4 2019 | Q1 2020 | Q2 2020 |
|--------------------------------|---------|---------|---------|---------|---------|------------|
| Aanvraag totaal | 1 | 92 | 216 | 306 | 340 | 351 |
| Aanvraag met positief advies | 1 | 68 | 147 | 208 | 228 | 234 |
| % Aanvraag met positief advies | 100% | 74% | 68% | 68% | 67% | 67% |

Tabel 2. Aantal aanvragen beschut werk (naar aanvrager) en advies vorig en huidig kwartaal

Sinds 1 januari 2015 kunnen gemeenten bij UWV een advies indicatie beschut werk aanvragen voor hun inwoners. Sinds 1 januari 2017 hebben burgers dit recht zelf ook.

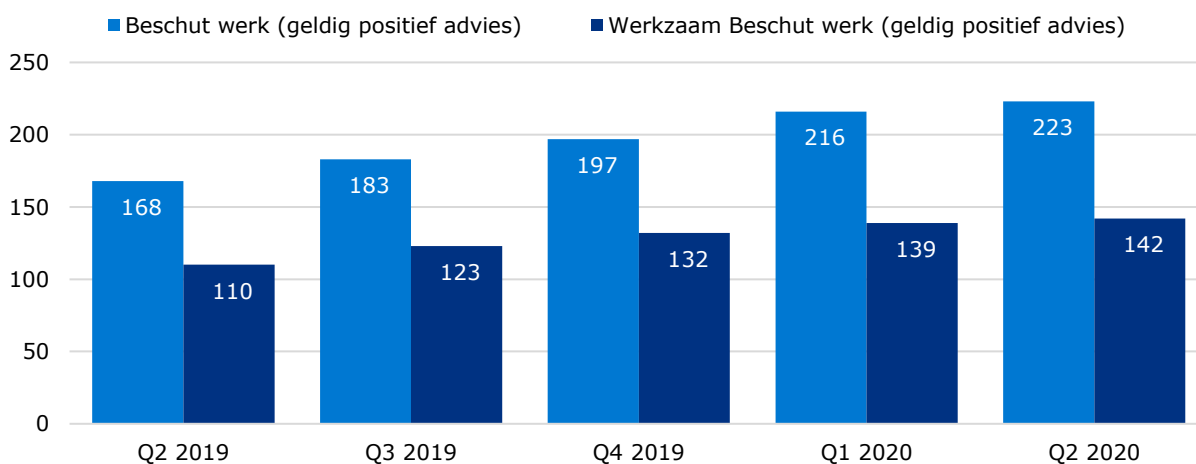
| Aantal | Q1 2020 | | | Q2 2020 | | |
|-------------------|-----------------|-----------------|------------------|-----------------|-----------------|------------------|
| | Positief advies | Negatief advies | Aantal aanvragen | Positief advies | Negatief advies | Aantal aanvragen |
| Aanvraag gemeente | 73 | 17 | 90 | 74 | 17 | 91 |
| Aanvraag burger | 155 | 95 | 250 | 160 | 100 | 260 |
| Totaal | 228 | 112 | 340 | 234 | 117 | 351 |

Aantallen geldig advies beschut werk participatiewet en aantal werkzame personen

Onderstaande grafiek toont het aantal werkzame¹ personen met een geldig (positief) advies beschut werk Participatiewet zoals geregistreerd in het doelgroepregister. Dit aantal is niet gelijk aan het aantal positieve adviezen op dezelfde datum. Dit komt omdat a) er tijdsverschil is tussen het afgegeven advies en het verwerken in de betreffende systemen b) hier uitsluitend geldige indicaties worden meegeteld. Personen die zijn gepensioneerd, zijn overleden of waarvan de beschikking is vervallen worden niet geteld.

1 Personen zijn werkzaam indien zij loon uit één of meerdere inkomstenverhoudingen ontvangen.

Grafiek 1. Aantallen geldige afgegeven positieve adviezen in relatie tot het aantal werkzame personen



Rapportage beschut werk

Tweede kwartaal 2020

Zuid-Holland Centraal

Aanvragen beschut werk participatiewet en advies UWV

Naast de banenafpraak biedt ook beschut werk een mogelijkheid om personen met een arbeidsbeperking aan het werk te helpen. Het gaat hierbij om personen die alleen kunnen werken in een 'beschutte' omgeving, onder aangepaste omstandigheden. Zij hebben meer (structurele) begeleiding en aanpassing van hun werkplek nodig dan van een reguliere werkgever is te verwachten. De banen van deze personen tellen niet mee voor de banenafpraak. UWV geeft een positief of negatief advies af naar aanleiding van een aanvraag.

Tabel 1. Historie aantal aanvragen beschut werk en positief advies

Onderstaande tabel toont het aantal aanvragen aan het einde van het jaar vanaf 2015, samen met de laatste 2 kwartalen. Ook het aantal aanvragen dat een positief advies (en dus een indicatie beschut werk) krijgt van UWV wordt getoond. De aantallen zijn cumulatief, dit wil zeggen dat alle aanvragen worden opgeteld vanaf 2015. Er wordt geen rekening gehouden met ingetrokken adviezen of vervallen adviezen door bijvoorbeeld overlijden of AOW.

| Aantal | Q4 2015 | Q4 2017 | Q4 2018 | Q4 2019 | Q1 2020 | Q2 2020 |
|--------------------------------|---------|---------|---------|---------|---------|------------|
| Aanvraag totaal | 2 | 61 | 97 | 160 | 166 | 173 |
| Aanvraag met positief advies | 1 | 36 | 57 | 102 | 107 | 113 |
| % Aanvraag met positief advies | 50% | 59% | 59% | 64% | 64% | 65% |

Tabel 2. Aantal aanvragen beschut werk (naar aanvrager) en advies vorig en huidig kwartaal

Sinds 1 januari 2015 kunnen gemeenten bij UWV een advies indicatie beschut werk aanvragen voor hun inwoners. Sinds 1 januari 2017 hebben burgers dit recht zelf ook.

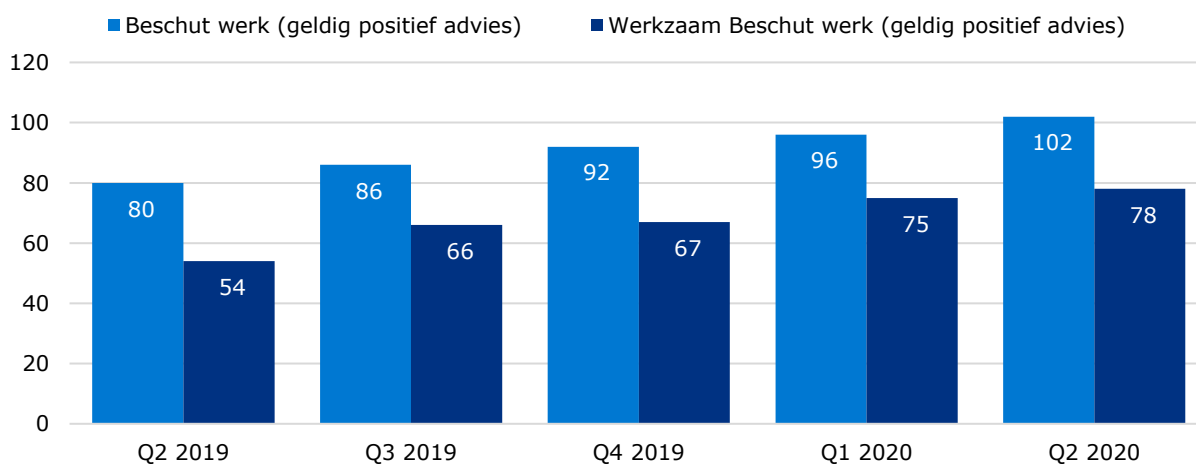
| Aantal | Q1 2020 | | | Q2 2020 | | |
|-------------------|-----------------|-----------------|------------------|-----------------|-----------------|------------------|
| | Positief advies | Negatief advies | Aantal aanvragen | Positief advies | Negatief advies | Aantal aanvragen |
| Aanvraag gemeente | 57 | 8 | 65 | 61 | 8 | 69 |
| Aanvraag burger | 50 | 51 | 101 | 52 | 52 | 104 |
| Totaal | 107 | 59 | 166 | 113 | 60 | 173 |

Aantallen geldig advies beschut werk participatiewet en aantal werkzame personen

Onderstaande grafiek toont het aantal werkzame¹ personen met een geldig (positief) advies beschut werk Participatiewet zoals geregistreerd in het doelgroepregister. Dit aantal is niet gelijk aan het aantal positieve adviezen op dezelfde datum. Dit komt omdat a) er tijdsverschil is tussen het afgegeven advies en het verwerken in de betreffende systemen b) hier uitsluitend geldige indicaties worden meegeteld. Personen die zijn gepensioneerd, zijn overleden of waarvan de beschikking is vervallen worden niet geteld.

1 Personen zijn werkzaam indien zij loon uit één of meerdere inkomstenverhoudingen ontvangen.

Grafiek 1. Aantallen geldige afgegeven positieve adviezen in relatie tot het aantal werkzame personen



Rapportage beschut werk

Tweede kwartaal 2020

Zuid-Kennemerland en IJmond

Aanvragen beschut werk participatiewet en advies UWV

Naast de banenafpraak biedt ook beschut werk een mogelijkheid om personen met een arbeidsbeperking aan het werk te helpen. Het gaat hierbij om personen die alleen kunnen werken in een 'beschutte' omgeving, onder aangepaste omstandigheden. Zij hebben meer (structurele) begeleiding en aanpassing van hun werkplek nodig dan van een reguliere werkgever is te verwachten. De banen van deze personen tellen niet mee voor de banenafpraak. UWV geeft een positief of negatief advies af naar aanleiding van een aanvraag.

Tabel 1. Historie aantal aanvragen beschut werk en positief advies

Onderstaande tabel toont het aantal aanvragen aan het einde van het jaar vanaf 2015, samen met de laatste 2 kwartalen. Ook het aantal aanvragen dat een positief advies (en dus een indicatie beschut werk) krijgt van UWV wordt getoond. De aantallen zijn cumulatief, dit wil zeggen dat alle aanvragen worden opgeteld vanaf 2015. Er wordt geen rekening gehouden met ingetrokken adviezen of vervallen adviezen door bijvoorbeeld overlijden of AOW.

| Aantal | Q4 2015 | Q4 2017 | Q4 2018 | Q4 2019 | Q1 2020 | Q2 2020 |
|--------------------------------|---------|---------|---------|---------|---------|---------|
| Aanvraag totaal | 0 | 42 | 58 | 96 | 120 | 147 |
| Aanvraag met positief advies | 0 | 19 | 31 | 63 | 82 | 108 |
| % Aanvraag met positief advies | 0% | 45% | 53% | 66% | 68% | 73% |

Tabel 2. Aantal aanvragen beschut werk (naar aanvrager) en advies vorig en huidig kwartaal

Sinds 1 januari 2015 kunnen gemeenten bij UWV een advies indicatie beschut werk aanvragen voor hun inwoners. Sinds 1 januari 2017 hebben burgers dit recht zelf ook.

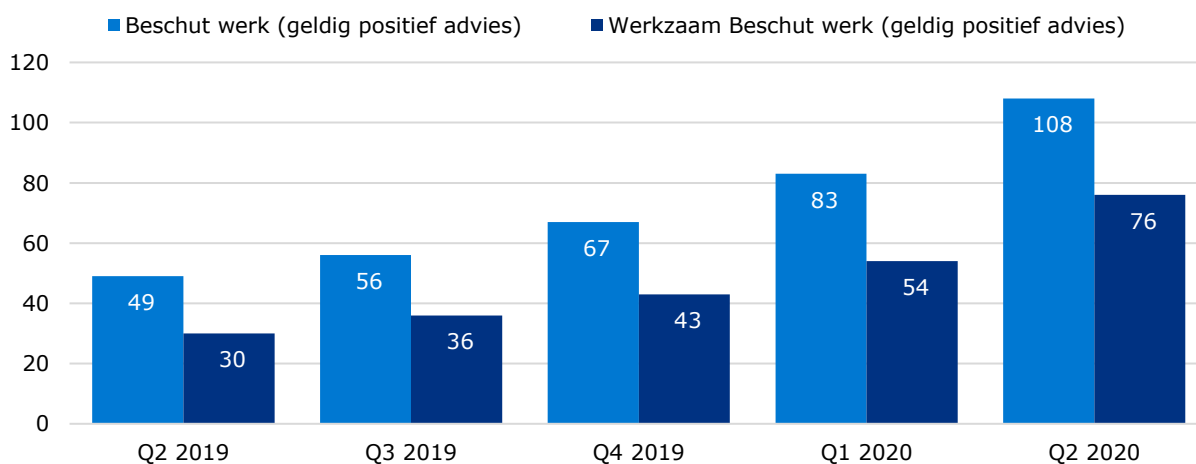
| Aantal | Q1 2020 | | | Q2 2020 | | |
|-------------------|-----------------|-----------------|------------------|-----------------|-----------------|------------------|
| | Positief advies | Negatief advies | Aantal aanvragen | Positief advies | Negatief advies | Aantal aanvragen |
| Aanvraag gemeente | 12 | 7 | 19 | 14 | 7 | 21 |
| Aanvraag burger | 70 | 31 | 101 | 94 | 32 | 126 |
| Totaal | 82 | 38 | 120 | 108 | 39 | 147 |

Aantallen geldig advies beschut werk participatiewet en aantal werkzame personen

Onderstaande grafiek toont het aantal werkzame¹ personen met een geldig (positief) advies beschut werk Participatiewet zoals geregistreerd in het doelgroepregister. Dit aantal is niet gelijk aan het aantal positieve adviezen op dezelfde datum. Dit komt omdat a) er tijdsverschil is tussen het afgegeven advies en het verwerken in de betreffende systemen b) hier uitsluitend geldige indicaties worden meegeteld. Personen die zijn gepensioneerd, zijn overleden of waarvan de beschikking is vervallen worden niet geteld.

1 Personen zijn werkzaam indien zij loon uit één of meerdere inkomstenverhoudingen ontvangen.

Grafiek 1. Aantallen geldige afgegeven positieve adviezen in relatie tot het aantal werkzame personen



Rapportage beschut werk

Tweede kwartaal 2020

Zuid-Limburg

Aanvragen beschut werk participatiewet en advies UWV

Naast de banenafpraak biedt ook beschut werk een mogelijkheid om personen met een arbeidsbeperking aan het werk te helpen. Het gaat hierbij om personen die alleen kunnen werken in een 'beschutte' omgeving, onder aangepaste omstandigheden. Zij hebben meer (structurele) begeleiding en aanpassing van hun werkplek nodig dan van een reguliere werkgever is te verwachten. De banen van deze personen tellen niet mee voor de banenafpraak. UWV geeft een positief of negatief advies af naar aanleiding van een aanvraag.

Tabel 1. Historie aantal aanvragen beschut werk en positief advies

Onderstaande tabel toont het aantal aanvragen aan het einde van het jaar vanaf 2015, samen met de laatste 2 kwartalen. Ook het aantal aanvragen dat een positief advies (en dus een indicatie beschut werk) krijgt van UWV wordt getoond. De aantallen zijn cumulatief, dit wil zeggen dat alle aanvragen worden opgeteld vanaf 2015. Er wordt geen rekening gehouden met ingetrokken adviezen of vervallen adviezen door bijvoorbeeld overlijden of AOW.

| Aantal | Q4 2015 | Q4 2017 | Q4 2018 | Q4 2019 | Q1 2020 | Q2 2020 |
|--------------------------------|---------|---------|---------|---------|---------|------------|
| Aanvraag totaal | 1 | 66 | 138 | 197 | 216 | 222 |
| Aanvraag met positief advies | 1 | 37 | 67 | 96 | 103 | 106 |
| % Aanvraag met positief advies | 100% | 56% | 49% | 49% | 48% | 48% |

Tabel 2. Aantal aanvragen beschut werk (naar aanvrager) en advies vorig en huidig kwartaal

Sinds 1 januari 2015 kunnen gemeenten bij UWV een advies indicatie beschut werk aanvragen voor hun inwoners. Sinds 1 januari 2017 hebben burgers dit recht zelf ook.

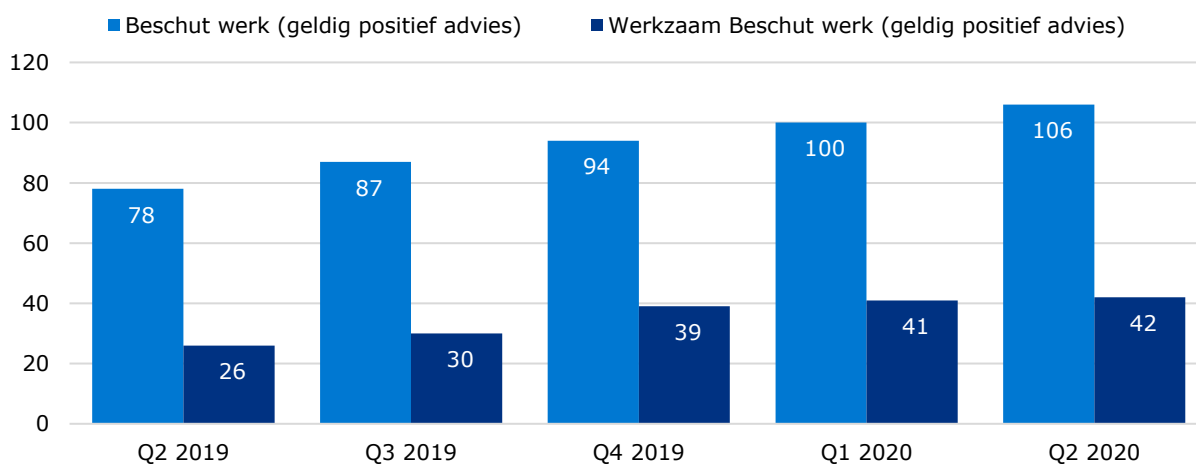
| Aantal | Q1 2020 | | | Q2 2020 | | |
|-------------------|-----------------|-----------------|------------------|-----------------|-----------------|------------------|
| | Positief advies | Negatief advies | Aantal aanvragen | Positief advies | Negatief advies | Aantal aanvragen |
| Aanvraag gemeente | 25 | 10 | 35 | 26 | 10 | 36 |
| Aanvraag burger | 78 | 103 | 181 | 80 | 106 | 186 |
| Totaal | 103 | 113 | 216 | 106 | 116 | 222 |

Aantallen geldig advies beschut werk participatiewet en aantal werkzame personen

Onderstaande grafiek toont het aantal werkzame¹ personen met een geldig (positief) advies beschut werk Participatiewet zoals geregistreerd in het doelgroepregister. Dit aantal is niet gelijk aan het aantal positieve adviezen op dezelfde datum. Dit komt omdat a) er tijdsverschil is tussen het afgegeven advies en het verwerken in de betreffende systemen b) hier uitsluitend geldige indicaties worden meegeteld. Personen die zijn gepensioneerd, zijn overleden of waarvan de beschikking is vervallen worden niet geteld.

1 Personen zijn werkzaam indien zij loon uit één of meerdere inkomstenverhoudingen ontvangen.

Grafiek 1. Aantallen geldige afgegeven positieve adviezen in relatie tot het aantal werkzame personen



Rapportage beschut werk

Tweede kwartaal 2020

Zuidoost-Brabant

Aanvragen beschut werk participatiewet en advies UWV

Naast de banenafpraak biedt ook beschut werk een mogelijkheid om personen met een arbeidsbeperking aan het werk te helpen. Het gaat hierbij om personen die alleen kunnen werken in een 'beschutte' omgeving, onder aangepaste omstandigheden. Zij hebben meer (structurele) begeleiding en aanpassing van hun werkplek nodig dan van een reguliere werkgever is te verwachten. De banen van deze personen tellen niet mee voor de banenafpraak. UWV geeft een positief of negatief advies af naar aanleiding van een aanvraag.

Tabel 1. Historie aantal aanvragen beschut werk en positief advies

Onderstaande tabel toont het aantal aanvragen aan het einde van het jaar vanaf 2015, samen met de laatste 2 kwartalen. Ook het aantal aanvragen dat een positief advies (en dus een indicatie beschut werk) krijgt van UWV wordt getoond. De aantallen zijn cumulatief, dit wil zeggen dat alle aanvragen worden opgeteld vanaf 2015. Er wordt geen rekening gehouden met ingetrokken adviezen of vervallen adviezen door bijvoorbeeld overlijden of AOW.

| Aantal | Q4 2015 | Q4 2017 | Q4 2018 | Q4 2019 | Q1 2020 | Q2 2020 |
|--------------------------------|---------|---------|---------|---------|---------|------------|
| Aanvraag totaal | 0 | 54 | 118 | 198 | 212 | 226 |
| Aanvraag met positief advies | 0 | 41 | 90 | 159 | 170 | 182 |
| % Aanvraag met positief advies | 0% | 76% | 76% | 80% | 80% | 81% |

Tabel 2. Aantal aanvragen beschut werk (naar aanvrager) en advies vorig en huidig kwartaal

Sinds 1 januari 2015 kunnen gemeenten bij UWV een advies indicatie beschut werk aanvragen voor hun inwoners. Sinds 1 januari 2017 hebben burgers dit recht zelf ook.

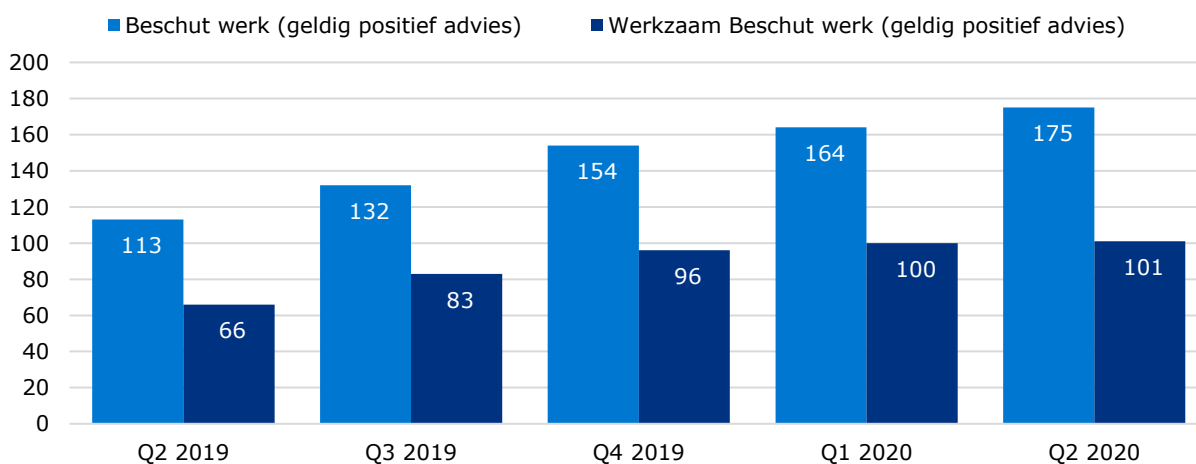
| Aantal | Q1 2020 | | | Q2 2020 | | |
|-------------------|-----------------|-----------------|------------------|-----------------|-----------------|------------------|
| | Positief advies | Negatief advies | Aantal aanvragen | Positief advies | Negatief advies | Aantal aanvragen |
| Aanvraag gemeente | 5 | 3 | 8 | 5 | 3 | 8 |
| Aanvraag burger | 165 | 39 | 204 | 177 | 41 | 218 |
| Totaal | 170 | 42 | 212 | 182 | 44 | 226 |

Aantallen geldig advies beschut werk participatiewet en aantal werkzame personen

Onderstaande grafiek toont het aantal werkzame¹ personen met een geldig (positief) advies beschut werk Participatiewet zoals geregistreerd in het doelgroepregister. Dit aantal is niet gelijk aan het aantal positieve adviezen op dezelfde datum. Dit komt omdat a) er tijdsverschil is tussen het afgegeven advies en het verwerken in de betreffende systemen b) hier uitsluitend geldige indicaties worden meegeteld. Personen die zijn gepensioneerd, zijn overleden of waarvan de beschikking is vervallen worden niet geteld.

1 Personen zijn werkzaam indien zij loon uit één of meerdere inkomstenverhoudingen ontvangen.

Grafiek 1. Aantallen geldige afgegeven positieve adviezen in relatie tot het aantal werkzame personen



Rapportage beschut werk

Tweede kwartaal 2020

Regio Zwolle

Aanvragen beschut werk participatiewet en advies UWV

Naast de banenafpraak biedt ook beschut werk een mogelijkheid om personen met een arbeidsbeperking aan het werk te helpen. Het gaat hierbij om personen die alleen kunnen werken in een 'beschutte' omgeving, onder aangepaste omstandigheden. Zij hebben meer (structurele) begeleiding en aanpassing van hun werkplek nodig dan van een reguliere werkgever is te verwachten. De banen van deze personen tellen niet mee voor de banenafpraak. UWV geeft een positief of negatief advies af naar aanleiding van een aanvraag.

Tabel 1. Historie aantal aanvragen beschut werk en positief advies

Onderstaande tabel toont het aantal aanvragen aan het einde van het jaar vanaf 2015, samen met de laatste 2 kwartalen. Ook het aantal aanvragen dat een positief advies (en dus een indicatie beschut werk) krijgt van UWV wordt getoond. De aantallen zijn cumulatief, dit wil zeggen dat alle aanvragen worden opgeteld vanaf 2015. Er wordt geen rekening gehouden met ingetrokken adviezen of vervallen adviezen door bijvoorbeeld overlijden of AOW.

| Aantal | Q4 2015 | Q4 2017 | Q4 2018 | Q4 2019 | Q1 2020 | Q2 2020 |
|--------------------------------|---------|---------|---------|---------|---------|------------|
| Aanvraag totaal | 2 | 45 | 120 | 210 | 224 | 241 |
| Aanvraag met positief advies | 1 | 25 | 68 | 140 | 152 | 169 |
| % Aanvraag met positief advies | 50% | 56% | 57% | 67% | 68% | 70% |

Tabel 2. Aantal aanvragen beschut werk (naar aanvrager) en advies vorig en huidig kwartaal

Sinds 1 januari 2015 kunnen gemeenten bij UWV een advies indicatie beschut werk aanvragen voor hun inwoners. Sinds 1 januari 2017 hebben burgers dit recht zelf ook.

| Aantal | Q1 2020 | | | Q2 2020 | | |
|-------------------|-----------------|-----------------|------------------|-----------------|-----------------|------------------|
| | Positief advies | Negatief advies | Aantal aanvragen | Positief advies | Negatief advies | Aantal aanvragen |
| Aanvraag gemeente | 48 | 18 | 66 | 50 | 18 | 68 |
| Aanvraag burger | 104 | 54 | 158 | 119 | 54 | 173 |
| Totaal | 152 | 72 | 224 | 169 | 72 | 241 |

Aantallen geldig advies beschut werk participatiewet en aantal werkzame personen

Onderstaande grafiek toont het aantal werkzame¹ personen met een geldig (positief) advies beschut werk Participatiewet zoals geregistreerd in het doelgroepregister. Dit aantal is niet gelijk aan het aantal positieve adviezen op dezelfde datum. Dit komt omdat a) er tijdsverschil is tussen het afgegeven advies en het verwerken in de betreffende systemen b) hier uitsluitend geldige indicaties worden meegeteld. Personen die zijn gepensioneerd, zijn overleden of waarvan de beschikking is vervallen worden niet geteld.

1 Personen zijn werkzaam indien zij loon uit één of meerdere inkomstenverhoudingen ontvangen.

Grafiek 1. Aantallen geldige afgegeven positieve adviezen in relatie tot het aantal werkzame personen

