

Uitleg briefstemmen

Heeft u vragen over stemmen per brief? Bel 0800 – 1351 (7 dagen per week geopend van 08.00 tot 20.00 uur), of kijk op www.elkekestemt.nl




Samen met deze uitleg heeft u ontvangen:

- het briefstembiljet;
- een envelop met de tekst 'briefstembiljet';
- de retourenvelop.

Heeft u niet alles ontvangen?

Neem contact op met uw gemeente.



Maak op het briefstembiljet uw keuze. Dit mag met elke kleur.

Doe alléén het briefstembiljet in de envelop met de tekst 'briefstembiljet'.

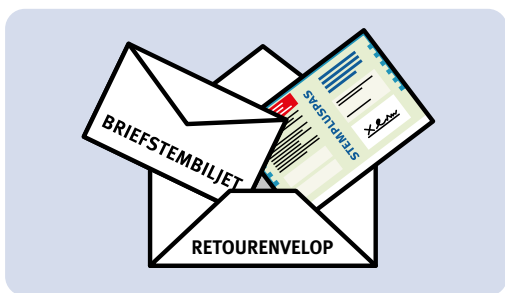
Plak de envelop dicht. Let op! Uw stem wordt niet meegeteld als het briefstembiljet niet in deze envelop zit.



Eerder ontving u uw stempas.

Pak deze stempas erbij.

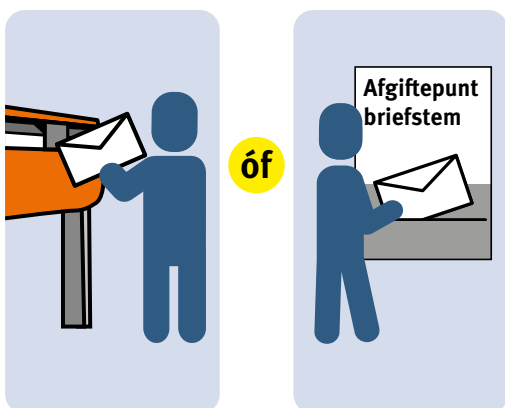
Zet uw handtekening op de stempas.



Stop in de retourenvelop:

- de dichtgeplakte envelop met uw briefstembiljet;
- én de stempas waarop u uw handtekening heeft gezet.

Plak de retourenvelop dicht. Een postzegel is niet nodig.



Zorg dat uw briefstem **voor woensdag 17 maart 21.00 uur** aankomt:

- doe uw briefstem **vóór vrijdag 12 maart 17.00 uur** op de post óf
- lever deze in bij een afgiftepunt. De afgiftepunten zijn op werkdagen open van **woensdag 10 maart tot en met dinsdag 16 maart van 9.00 tot 17.00 uur** en op **woensdag 17 maart van 7.30 tot 21.00 uur**. Waar de afgiftepunten zijn, vindt u op de website van uw gemeente.