

## KERNCIJFERS ASIEL EN MIGRATIE, MAART 2021

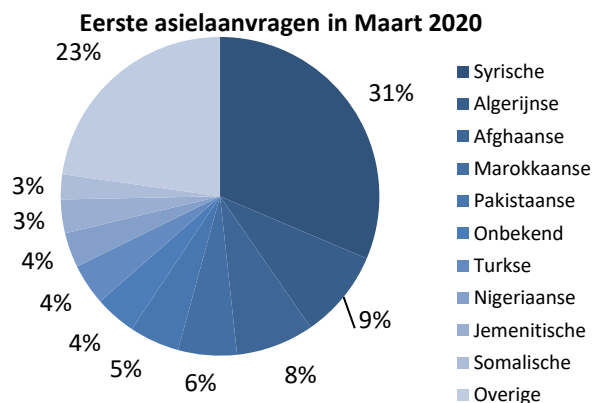
### Welke instroomcijfers maakt het ministerie bekend?

Het Ministerie van Justitie en Veiligheid publiceert *wekelijks* de [instroomcijfers](#), oftewel het aantal asielaanvragen dat is ingediend. Dit zijn asielzoekers die naar Nederland zijn gekomen om asiel aan te vragen, al in Nederland zijn en een herhaalde asielaanvraag doen, of hier zijn gekomen om zich te herenigen met gezinsleden die al een asielvergunning hebben gekregen. Deze groep noemen we nareizigers. Ook asielzoekers die herplaatst worden in Nederland en vluchtelingen die in Nederland hervestigd worden maken deel uit van deze cijfers.

De Immigratie en Naturalisatie Dienst (IND) publiceert in de *maandelijkse* [asieltrends](#) hoeveel asielaanvragen zij in behandeling heeft genomen. Hierbij gaat het eveneens om het aantal eerste en herhaalde asielaanvragen en het aantal nareizigers. In de asieltrends wordt ook vermeld waar de meeste asielzoekers vandaan komen.

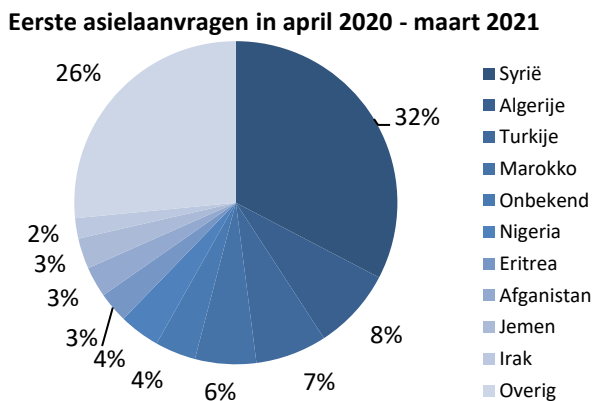
Twee keer per jaar verschijnt er een rapportage over de hele vreemdelingenketen, de Rapportage Vreemdelingenketen. De meest recente is die over de eerste helft van [2020](#). In deze rapportage staan onder meer cijfers over aanvragen voor verblijfsvergunningen (asiel en reguliere migratie), terugkeer en vreemdelingenbewaring.

### Uit welke landen komen asielzoekers?



In maart 2021 kwam 31% van de asielzoekers die voor het eerst een aanvraag indienden uit Syrië. 9% was afkomstig uit Algerije, 8% kwam uit Afghanistan, 6% kwam uit Marokko, 5% kwam uit Pakistan, 4% was Onbekend en 4% kwam uit Turkije. Circa 18% van de asielzoekers die voor het eerst een aanvraag indienden kwam uit een [veilig land van herkomst](#). (Bron: [asieltrends van maart 2021](#))

Fig. 1.0



De afgelopen twaalf maanden (april 2020 t/m maart 2021) kwam 32% van de asielzoekers die voor het eerst een aanvraag indienden uit Syrië, 8% kwam uit Algerije, 7% kwam uit Turkije en 6% kwam uit Marokko. (Bron: [asieltrends van maart 2021](#))

Fig. 1.1

## Uit welke landen komen nareizigers?

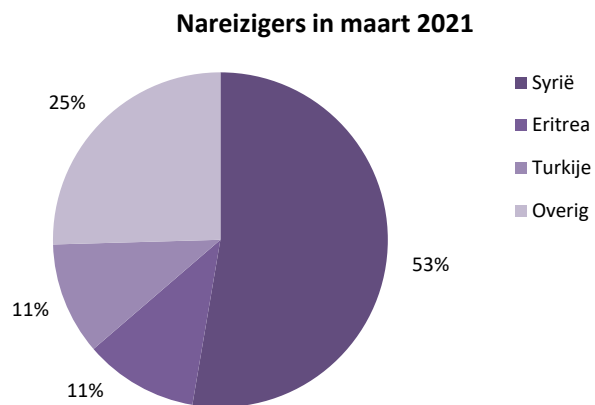


Fig. 1.2

In maart 2021 kwam 53% van de nareizigers uit Syrië, 11% kwam uit Eritrea en 11% kwam uit Turkije. De overige 25% van de nareizigers had een andere of onbekende nationaliteit.

De afgelopen twaalf maanden (april 2020 t/m maart 2020) kwam 44% van de nareizigers uit Syrië, 15% kwam uit Eritrea en 13% kwam uit Jemen. (Bron: [asieltrends van maart 2021](#))

## Hoe vaak wordt een asielverzoek ingewilligd?

Of een asielzoeker recht heeft op asiel wordt altijd individueel beoordeeld. Wel verschilt het percentage van de asielzoekers dat recht heeft op een verblijfsvergunning van land tot land door de situatie in het land van herkomst. In de onderstaande grafiek zie je hoe vaak de asielaanvraag van asielzoekers uit verschillende landen wordt ingewilligd.

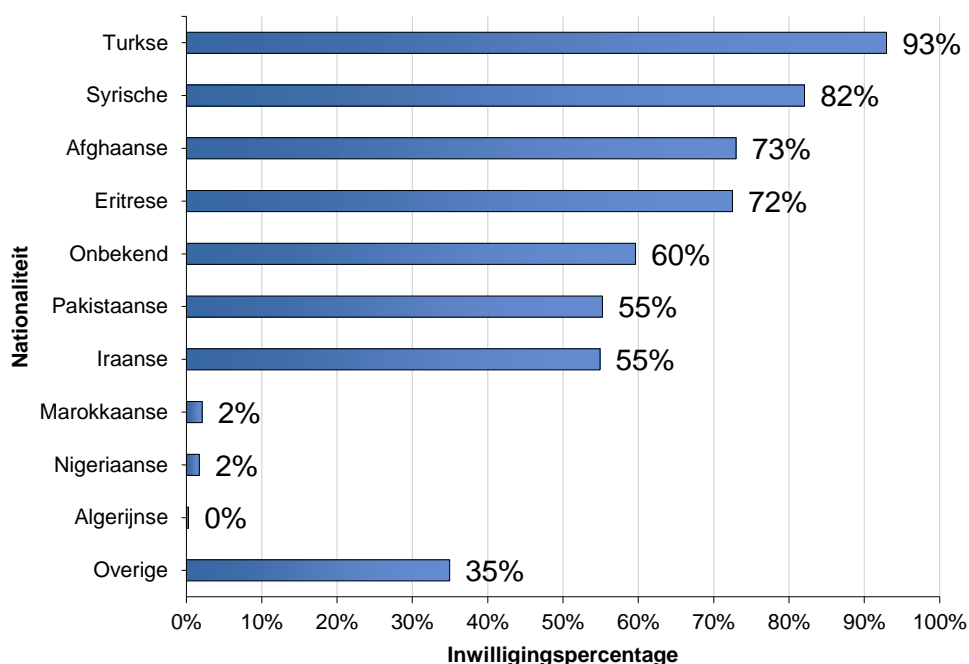


Fig. 2.0

Het inwilligingspercentage van eerste asielaanvragen waarover in de periode januari t/m maart 2021 is beslist, is 49%.<sup>1</sup> De meeste asielaanvragen van asielzoekers uit Turkije en Syrië worden ingewilligd (Turkije: 93%, Syrië 82%). Het percentage inwilligingen voor asielzoekers uit Afghanistan en Eritrea is respectievelijk 73% en 72%. De asielaanvragen van Syriërs en Eritreeërs die wel worden afgewezen worden meestal afgewezen omdat ze eerder in een ander EU land zijn geweest en daar hun asielaanvraag moeten doen (Dublinclaimanten). (Bron: Ministerie van Justitie en Veiligheid)

Asielzoekers uit veilige landen zoals Albanië, Kosovo en Servië, krijgen in principe geen verblijfsvergunning. Hun aanvraag wordt versneld in behandeling genomen, en als het verzoek is afgewezen, moet de vreemdeling Nederland onmiddellijk verlaten. Ook krijgt hij een inreisverbod van 2 jaar voor Nederland en de hele Europese Unie. Hij wordt dan geplaatst in de vrijheid beperkende locatie (VBL), zodat meteen aan het vertrek kan worden gewerkt.

Asielaanvragen van asielzoekers uit bijvoorbeeld Iran (inwilligingspercentage is 55%) worden in sommige gevallen wel en in andere gevallen niet ingewilligd. Dit hangt af van

<sup>1</sup> De inwilligingspercentages zijn berekend op basis van de beslissingen op eerste asielaanvragen die in eerste aanleg zijn genomen in deze periode. Deze cijfers wijken af van openbare Eurostat-cijfers vanwege verschillen in definities.

bijvoorbeeld: het gebied waar asielzoekers vandaan komen, de vraag of de asielzoekers tot een minderheidsgroep behoren en individuele omstandigheden.

### **Hoeveel asielaanvragen worden afgewezen omdat de asielzoekers ergens anders in de Europese Unie asiel hebben aangevraagd of moeten aanvragen?**

De EU-Dublinverordening bepaalt welke EU-lidstaat verantwoordelijk is voor de behandeling van een asielverzoek. In 2021 (januari t/m maart) werd ongeveer 26% van de eerste asielaanvragen afgewezen op grond van de Dublinverordening. Van de ongeveer 4.220 behandelde eerste asielaanvragen is ongeveer 2.050 afgewezen. Hiervan zijn ongeveer 1.080 asielaanvragen op grond van Dublin afgewezen. (Bron: IND, afgerond op tientallen)

### **Hoeveel (afgewezen) vreemdelingen vertrekken weer?**

De inzet van het kabinet is om vreemdelingen zoveel mogelijk zelfstandig te laten vertrekken. In 2021 zijn ongeveer 4.860 vreemdelingen die niet in Nederland mochten blijven, vertrokken. Het gaat niet alleen om afgewezen asielzoekers maar ook om bijvoorbeeld mensen die illegaal in Nederland verblijven en mensen van wie de vergunning is ingetrokken of niet meer geldig is. Het aantal vreemdelingen dat onder toezicht van de overheid Nederland heeft verlaten, is 51%. Het kan daarbij gaan om vreemdelingen die zelfstandig zijn vertrokken, of Nederland gedwongen hebben verlaten. Het aandeel vreemdelingen dat op eigen gelegenheid is vertrokken bedraagt 49%. Deze cijfers zijn afkomstig van de Dienst, Terugkeer en Vertrek, de Internationale Organisatie voor Migratie, de Koninklijke Marechaussee en de politie. (Bron: Ministerie van Justitie en Veiligheid)

### **Hoeveel criminele vreemdelingen vertrekken weer?**

Het vertrek van criminele vreemdelingen is een onderdeel van bovenstaande vertrekcijfers. In 2021 zijn ongeveer 220 criminele vreemdelingen vertrokken tijdens of aansluitend aan hun gevangenisstraf. Het aandeel criminele vreemdelingen dat onder toezicht van de overheid Nederland heeft verlaten, is 75%. Het kan daarbij gaan om vreemdelingen die zelfstandig zijn vertrokken, of Nederland gedwongen hebben verlaten. Het aandeel vreemdelingen dat op eigen gelegenheid is vertrokken bedraagt 25%. Sinds 2012 komen zij niet meer in aanmerking voor voorwaardelijke invrijheidstelling. Wel kunnen zij ervoor kiezen om de opgelegde vrijheidsstraf te onderbreken op voorwaarde dat zij Nederland verlaten en niet meer terugkomen. Komen zij wel terug, dan moeten zij de resterende straf alsnog uitzitten. (Bron: Dienst Terugkeer en Vertrek, afgerond op tientallen)

## Hoeveel mensen proberen via Nederlandse havens illegaal het Verenigd Koninkrijk te bereiken? (KMar)

Van januari t/m maart 2021 zijn er ongeveer 90 mensen aangetroffen die via een Nederlandse haven illegaal het Verenigd Koninkrijk probeerden te bereiken of hebben bereikt. In heel 2020 ging het om ongeveer 450 mensen, in 2019 waren dit er ongeveer 910. In de periode 2015 – 2017 waren de cijfers uit enkele havens nog niet beschikbaar (Moerdijk en een aantal kleinere havens). Sinds 2018 zijn deze wel toegevoegd. (Bron: Koninklijke Marechaussee, afgerond op tientallen)

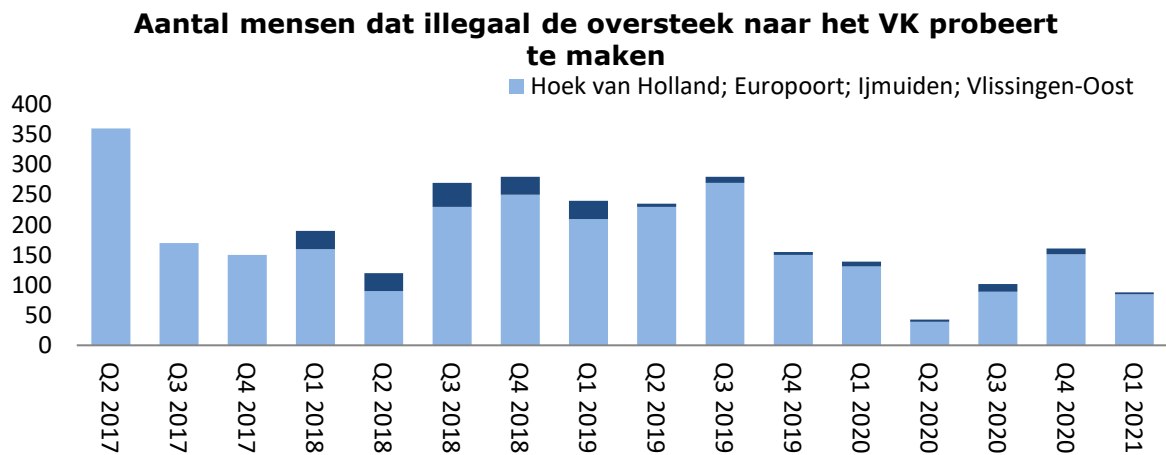


Fig. 3.0

Bron: KMar. Aantallen over inklimmers in Moerdijk en diverse overige havens voor 2018 zijn niet beschikbaar

### Waar worden de mensen die via Nederlandse havens illegaal het Verenigd Koninkrijk proberen te bereiken aangetroffen? (KMar)

In 2021 werden ongeveer 50 mensen aangetroffen in Hoek van Holland, ongeveer 20 mensen in Europoort, <5 mensen in IJmuiden, <5 mensen in Vlissingen-Oost en <5 mensen in Moerdijk. Er werden <5 mensen aangetroffen in de overige havens.

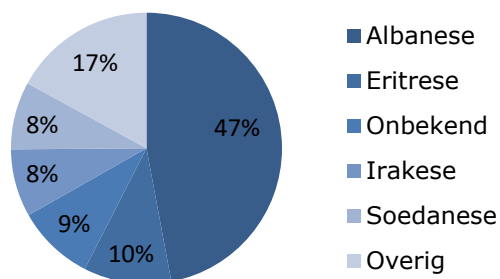
|                        | 2015       | 2016        | 2017       | 2018       | 2019       | 2020       | 2021      |
|------------------------|------------|-------------|------------|------------|------------|------------|-----------|
| Hoek van Holland       | 270        | 730         | 630        | 450        | 400        | 210        | 50        |
| Europoort              | 10         | 250         | 50         | 130        | 240        | 90         | 20        |
| IJmuiden               | 0          | 90          | 130        | 50         | 40         | 10         | <5        |
| Vlissingen             | 0          | 0           | 10         | 10         | 10         | 20         | <5        |
| Moerdijk               |            |             |            | 90         | 30         | 30         | <5        |
| Diverse overige havens |            |             |            | 40         | 10         | 10         | <5        |
| VK                     | 230        | 210         | 90         | 100        | 180        | 90         | 10        |
| <b>Totaal</b>          | <b>500</b> | <b>1280</b> | <b>910</b> | <b>860</b> | <b>910</b> | <b>450</b> | <b>90</b> |

Fig. 3.1

Bron: KMar. Aantallen over inklimmers in Moerdijk en diverse overige havens van voor 2017 zijn niet beschikbaar

Van de 90 mensen die in 2021 het Verenigd Koninkrijk illegaal probeerden in te reizen of zijn in gereisd is 90% aangetroffen in Nederland. In 2020 was dit 80% en in 2019 81%. (Bron: Koninklijke Marechaussee, afgerond op tientallen)

### Nationaliteit mensen die illegaal de oversteek naar het VK proberen te maken



### Welke nationaliteit hebben mensen die via Nederlandse havens het Verenigd Koninkrijk proberen te bereiken? (KMar)

De meeste mensen die de afgelopen 13 maanden illegaal de oversteek naar het Verenigd Koninkrijk probeerden te maken, hadden 47% de Albanese, 10% de Eritrese, 9% was Onbekend, 8% de Irakese, 8% de Soedanese en 17% had een overige nationaliteit.

(Bron: Koninklijke Marechaussee)

Fig. 3.2

## Zeehavenpolitie (ZHP)

### Hoeveel mensen proberen via Nederlandse havens illegaal het Verenigd Koninkrijk te bereiken? (ZHP)

Van maart 2020 t/m maart 2021 zijn er ongeveer 580 mensen aangetroffen door de Zeehavenpolitie (ZHP) die via een Nederlandse haven illegaal het Verenigd Koninkrijk probeerden te bereiken of hebben bereikt. Sinds begin 2019 is er begonnen met het mogelijk maken van het bijhouden van registraties van inklimincidenten in het binnenland, deze worden nog kwalitatief verbeterd. Omdat er verschillen bestaan tussen de definities en registratie van inklimmers kunnen de afzonderlijke cijfers van de KMar en de Zeehavenpolitie niet bij elkaar worden opgeteld zonder een vertekend beeld op te leveren.

(Bron: Nationale politie, afgerond op tientallen)

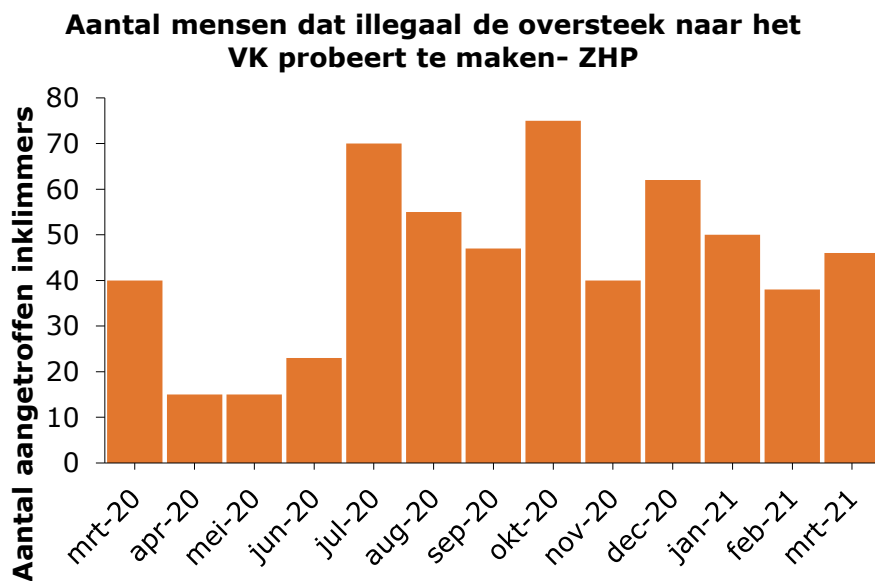


Fig. 4.0

Bron: Nationale Politie. Aantallen over inklimmers zoals geregistreerd door de ZHP

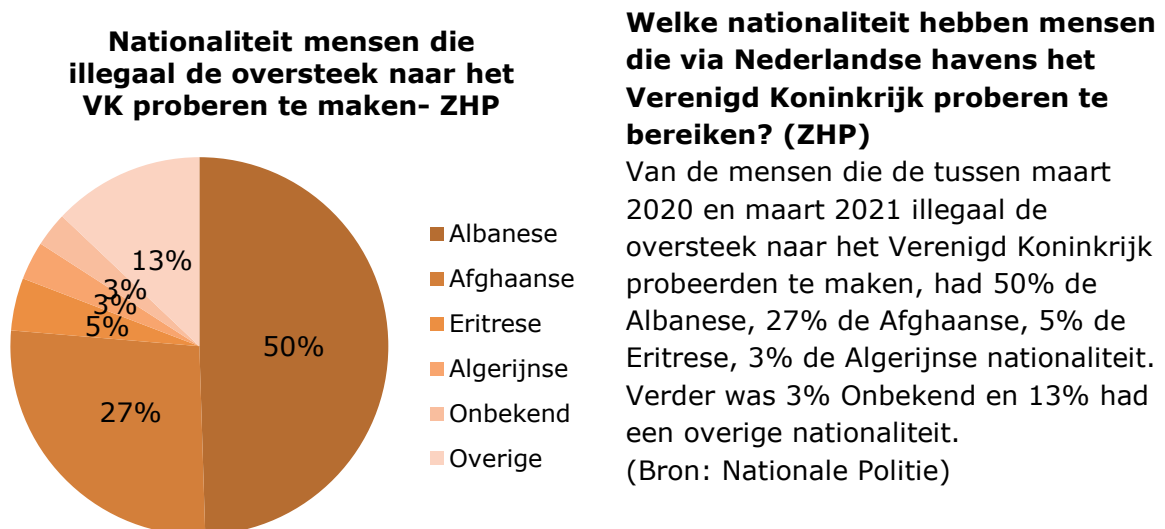


Fig. 4.1